




2023 YILI

**KURUMSAL
MALİ DURUM
VE
BEKLENTİLER
RAPORU**

**MARDİN BÜYÜKŞEHİR
BELEDİYESİ**



İÇİNDEKİLER

SUNUŞ	3
1 Ocak – Haziran 2023 Dönemi Bütçe Uygulama Sonuçları	4
BÜTÇE GİDERLERİ	4
01.Personel Giderleri	6
02.Sosyal Güvenlik Kurumlarına Devlet Primi Giderleri	9
03.Mal ve Hizmet Alımları	12
04.Faiz Giderleri	15
05.Cari Transferler	18
06.Sermaye Giderleri	21
08.Sermaye Transferleri	24
Borç Verme	24
Yedek Ödenek	24
BÜTÇE GELİRLERİ	24
01.Vergi Geliri	26
03.Teşebbüs ve Mülkiyet Gelirleri	28
05. Diğer Gelirler	31
FİNANSMAN	34
OCAK – HAZİRAN 2023 DÖNEMİ YÜRÜTÜLEN FAALİYETLER	35
TEMMUZ – ARALIK 2023 DÖNEMİNE İLİŞKİN BEKLENTİLER VE HEDEFLER	36
Bütçe Giderleri Tahmini Tablosu	36
Bütçe Gelirleri Tahmini Tablosu	37
Finansman Tahmini Tablosu	38
TEMMUZ – ARALIK 2023 DÖNEMİNDE YÜRÜTÜLECEK FAALİYETLER	38
EK1: BÜTÇE GİDERLERİNİN GELİŞİM TABLOSU	39
EK2: BÜTÇE GELİRLERİNİN GELİŞİM TABLOSU	40



HAZIRLAYANLAR

Memet Sait DEMİRHAN

Ahmet KAVAK

Merve YILDIRIM

Mali Hizmetler Daire Başkanı

Strateji Gel. Şube Müdür V.

Eğitmen



SUNUŞ

5018 sayılı Kamu Mali Yönetimi ve Kontrol Kanununun 30' uncu maddesinde, genel yönetim kapsamındaki idarelerin, ilk altı aylık bütçe uygulama sonuçları, ikinci altı aya ilişkin beklentiler ve hedefler ile faaliyetlerini Temmuz ayı içinde kamuoyuna açıklayacakları hükme bağlanmıştır.

Söz konusu ile düzenleme ile kamu hizmetlerinin yürütülmesinde ve bütçe uygulamalarında saydamlığın ve hesap verebilirliğin artması ve kamuoyunun kamu idareleri üzerindeki genel denetim ve gözetim fonksiyonunun gereği şeklinde gerçekleştirilmesinin sağlanması amaçlanmıştır.

Bu amaç doğrultusunda, Ocak-Haziran dönemi bütçe gerçekleştirmeleri ile Temmuz-Aralık dönemine ilişkin hedef ve beklentilerin yer aldığı "Mardin Büyükşehir Belediyesi 2023 Yılı Kurumsal Mali Durum ve Beklentiler Raporu" ilgili mevzuat doğrultusunda hesap verebilirlik, saydamlık, güvenilirlik, eşitlik ve sosyal belediyeçilik anlayışı çerçevesinde hazırlanarak ;

Kamuoyuna Sunulmuştur.

Mahmut DEMİRTAŞ
Büyükşehir Belediye Başkan V.

2023 YILI OCAK- HAZİRAN DÖNEMİ BÜTÇE UYGULAMA SONUÇLARI

BÜTÇE GİDERLERİ

Bütçe Giderleri bölümünde, analitik bütçe sınıflandırılması esas alınarak, her bir gider türünde 2023 yılı Ocak-Haziran dönemi itibarıyla aylık olarak bütçe gider gerçekleştirmeleri, gerçekleşme tutarlarının bütçe başlangıç ödeneklerine göre sapma gösterip göstermediği, sapma var ise sebepleri ve 2023 yılının aynı dönemi ile karşılaştırılarak değişime ilişkin değerlendirmelere yer verilmiştir.

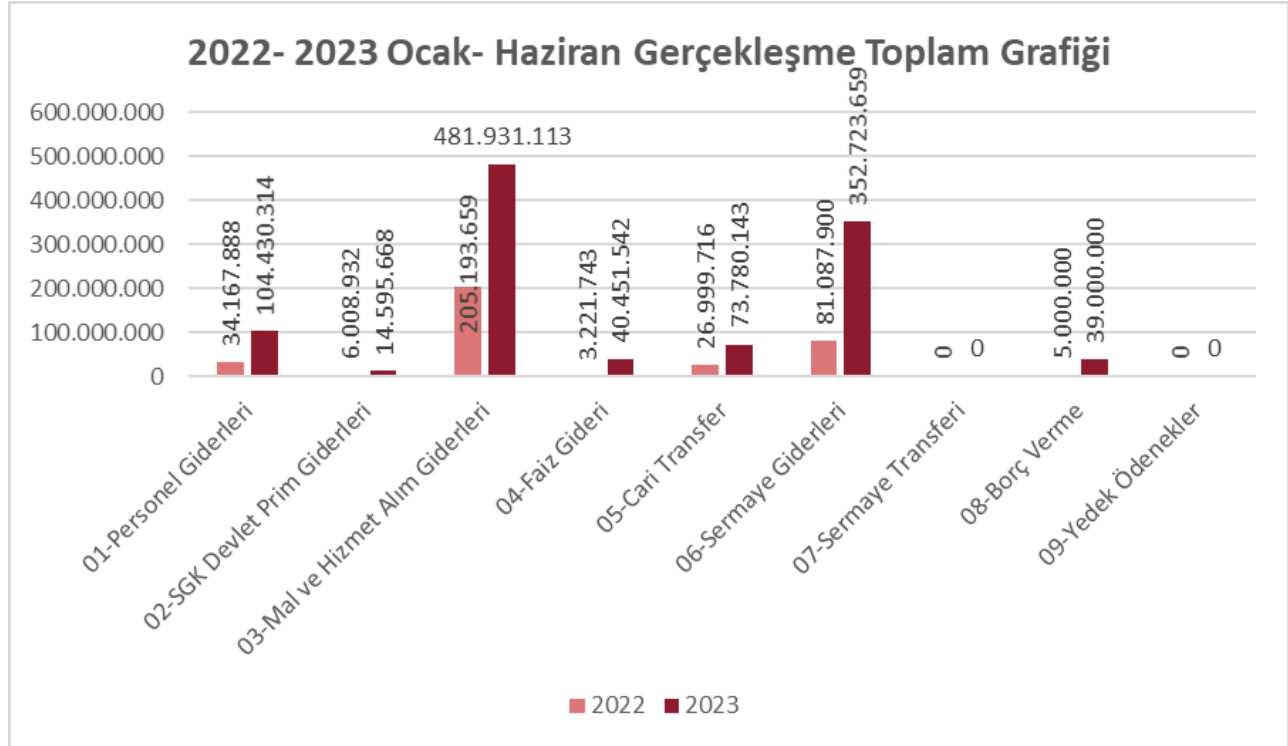
2023 mali yılına ait giderlerde kullanılmak üzere Büyükşehir Belediyemize toplam 2.100.000.000,00 TL ödenek ayrılmıştır. 2023 yılı Ocak- Haziran ayı 1.106.912.441,46 TL gider gerçekleşmiştir. 2022 yılında da 361.679.840,36 TL gider gerçekleşmesi olmuştur. 2023 yılı için öngörülen başlangıç ödeneklerinde 2023 yılında gerçekleşen giderlere göre % 306 artış olmuştur.

Tablo1: 2023 Yılı Başlangıç Ödenegi İle 2023 Yılı Ocak-Haziran Gerçekleşme Tablosu

BÜTÇE TERTİBİ	2023	2023
	BAŞLANGIÇ ÖDENEĞİ	OCAK- HAZİRAN GERÇEKLEŞEN
01-Personel Giderleri	182.780.000,00	104.430.314,50
02-SGK Devlet Prim Giderleri	23.950.000,00	14.595.668,07
03-Mal ve Hizmet Alım Giderleri	916.220.000,00	481.931.113,60
04-Faiz Gideri	50.000.000,00	40.451.542,79
05-Cari Transfer	184.600.000,00	73.780.143,31
06-Sermaye Giderleri	572.410.000,00	352.723.659,19
07-Sermaye Transferi	30.000,00	0,00
08-Borç Verme	10.010.000,00	39.000.000,00
09-Yedek Ödenekler	160.000.000,00	0,00
TOPLAM	2.100.000.000,00	1.106.912.441,46

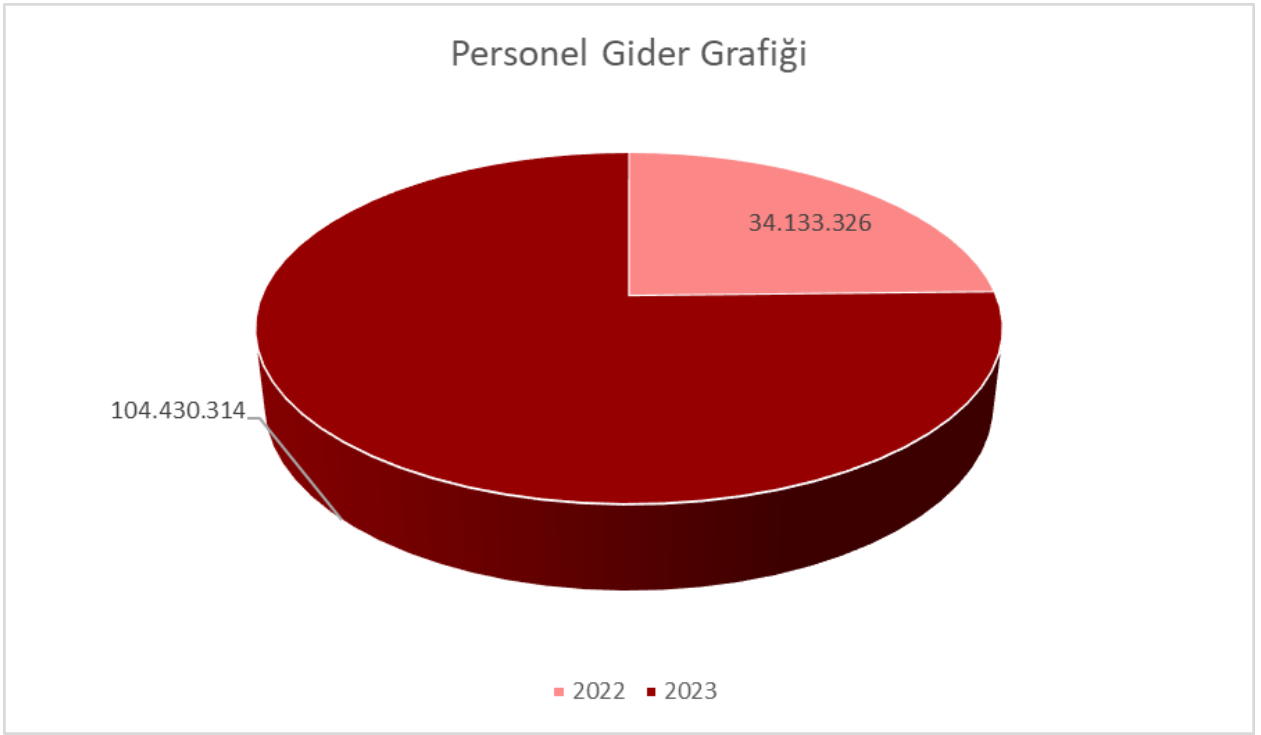
Tablo2: 2022- 2023 Ocak- Haziran Gerçekleşme Toplam Tablosu

Bütçe Tertibi	2022	2023
	Gider Gerçekleşmeleri	Gider Gerçekleşmeleri
01-Personel Giderleri	34.167.888,80	104.430.314,50
02-SGK Devlet Prim Giderleri	6.008.932,45	14.595.668,07
03-Mal ve Hizmet Alım Giderleri	205.193.659,11	481.931.113,60
04-Faiz Gideri	3.221.743,30	40.451.542,79
05-Cari Transfer	26.999.716,21	73.780.143,31
06-Sermaye Giderleri	81.087.900,49	352.723.659,19
07-Sermaye Transferi	0,00	0,00
08-Borç Verme	5.000.000,00	39.000.000,00
09-Yedek Ödenekler	0,00	0,00
TOPLAM	361.679.840,36	1.106.912.441,46



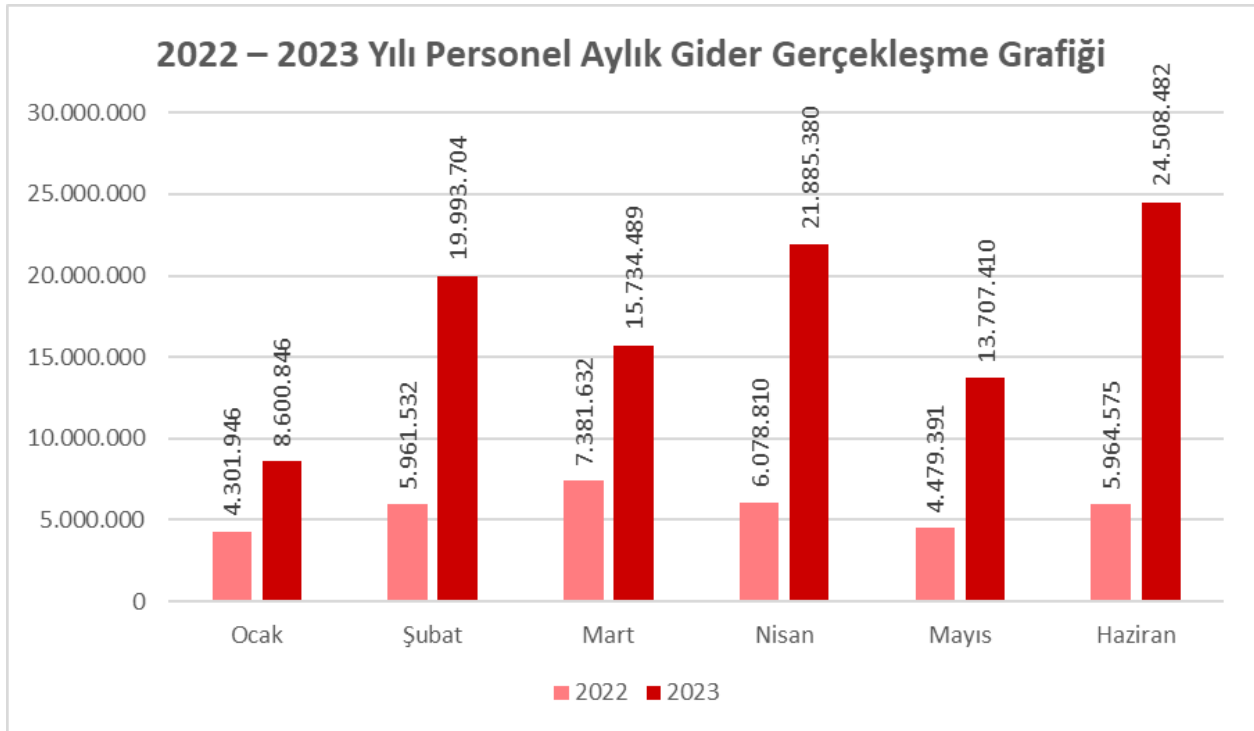
01. Personel Giderleri

Personel giderleri için 2023 yılının başında 182.780.000,00 TL ödenek ayrılmıştır. 2022 yılında 34.133.326,73 TL olan personel giderleri, 2023 yılı Ocak-Haziran döneminde 104.430.314,50 TL gerçekleşmiştir.



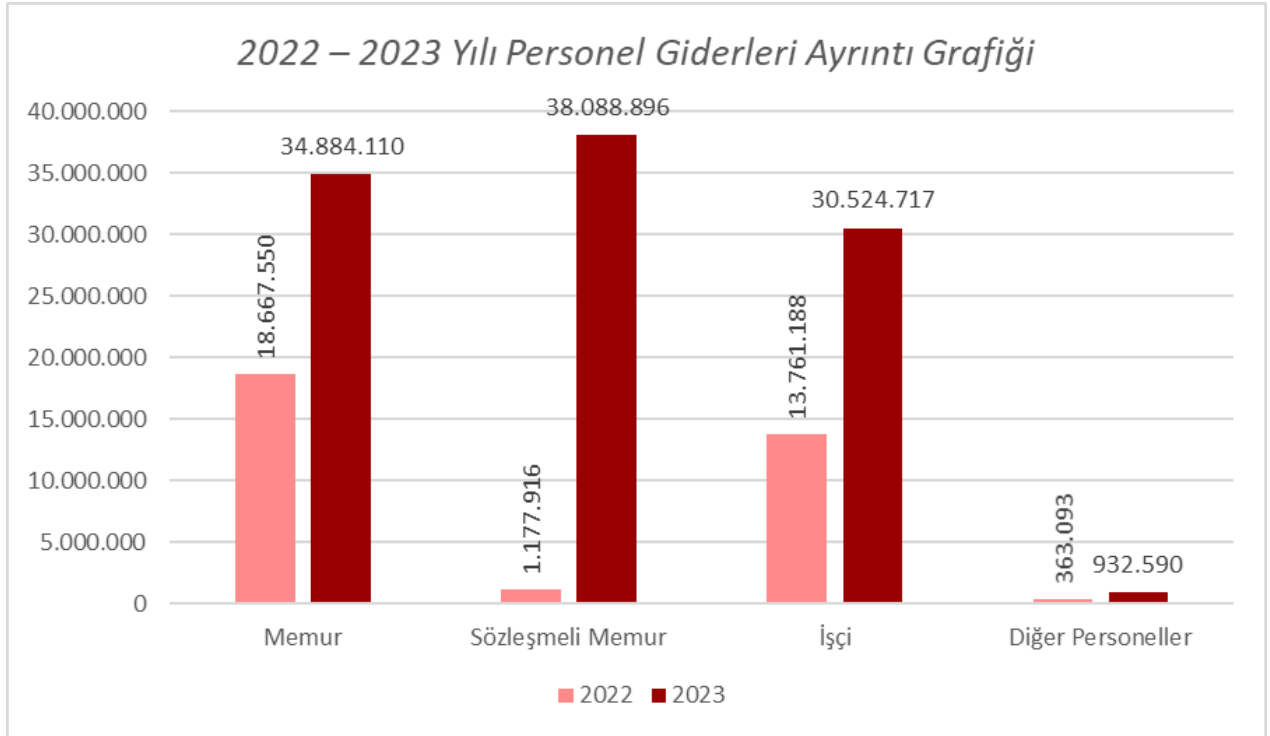
Tablo 3: 2022 – 2023 Yılı Personel Aylık Gider Gerçekleşme Tablosu

Aylar	2022	2023	Değişim Tutarı
Ocak	4.301.946,64	8.600.846,09	4.298.899,45
Şubat	5.961.532,59	19.993.704,98	14.032.172,39
Mart	7.381.632,09	15.734.489,75	8.352.857,66
Nisan	6.078.810,23	21.885.380,84	15.806.570,61
Mayıs	4.479.391,75	13.707.410,54	9.228.018,79
Haziran	5.964.575,50	24.508.482,30	18.543.906,80
Toplam	34.167.888,80	104.430.314,50	70.262.425,70



Tablo 4: 2022 – 2023 Yılı Personel Giderleri Ayrıntı Tablosu

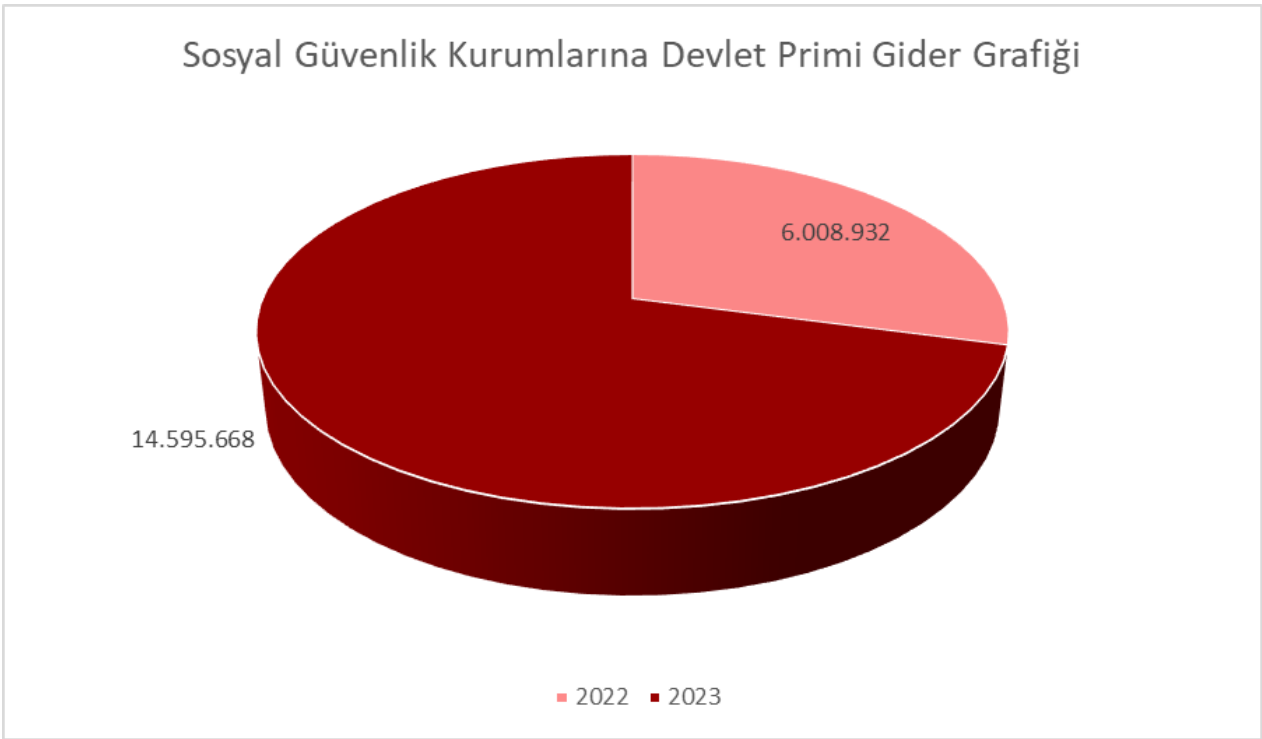
	2022	2023
Memurlar	18.667.550,10	34.884.110,70
Sözleşmeli Personel	1.177.916,30	38.088.896,36
İşçiler	13.761.188,29	30.524.717,01
Diğer Personeller	363.093,76	932.590,43
Toplam	33.969.748,45	104.432.337,50



2022 ve 2023 yılı 01 personel giderleri karşılaştırmalarında 2023 yılında yukarıdaki grafiklerde de görüleceği üzere artışlar olduğu gözlemlenmiş olup artışların 2023 yılında personele yapılan maaş ve özlük iyileştirmelerinden ve personel alımlarından kaynaklandığı tespit edilmiştir.

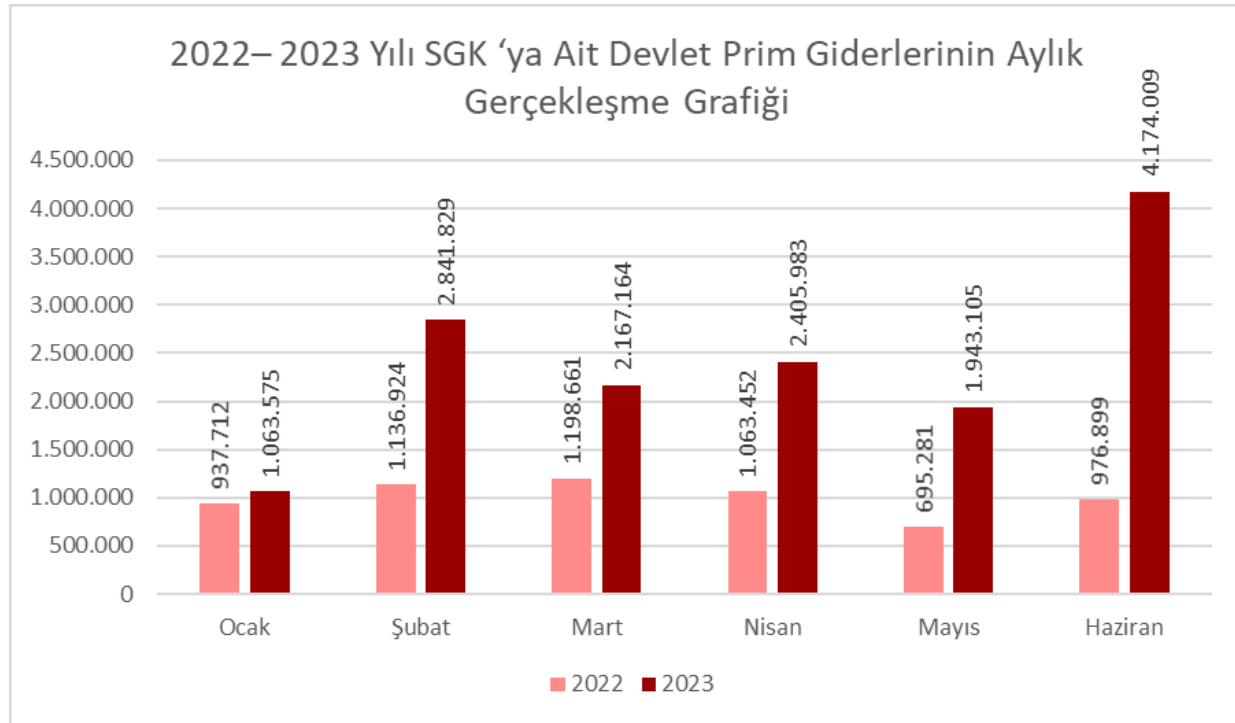
02. Sosyal Güvenlik Kurumlarına Ait Devlet Primi Giderleri

Sosyal güvenlik kurumlarına ait devlet prim giderleri için 2023 yılı başında 23.950.000,00 TL ödenek ayrılmıştır. 2022 yılı döneminde 6.008.932,45 TL olan sosyal güvenlik kurumlarına ait devlet prim giderleri 2023 yılı Ocak-Haziran döneminde 14.595.668,07 TL gerçekleştirilmiştir.

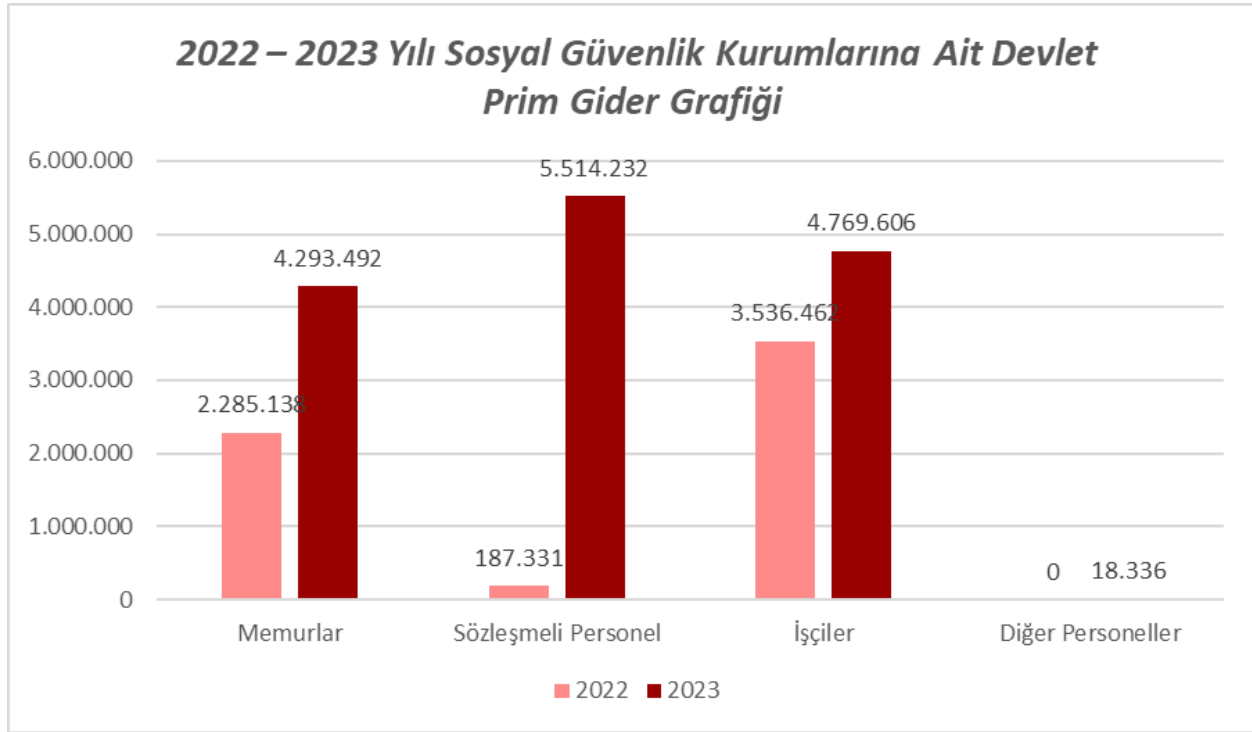


Tablo5: 2022– 2023 Yılı SGK ‘ya Ait Devlet Prim Giderlerinin Aylık Gerçekleşme Tablosu

Aylar	2022	2023	Değişim Tutarı
Ocak	937.712,94	1.063.575,13	125.862,19
Şubat	1.136.924,56	2.841.829,62	1.704.905,06
Mart	1.198.661,31	2.167.164,90	968.503,59
Nisan	1.063.452,66	2.405.983,98	1.342.531,32
Mayıs	695.281,09	1.943.105,08	1.247.823,99
Haziran	976.899,89	4.174.009,36	3.197.109,47
Toplam	6.008.932,45	14.595.668,07	8.586.735,62



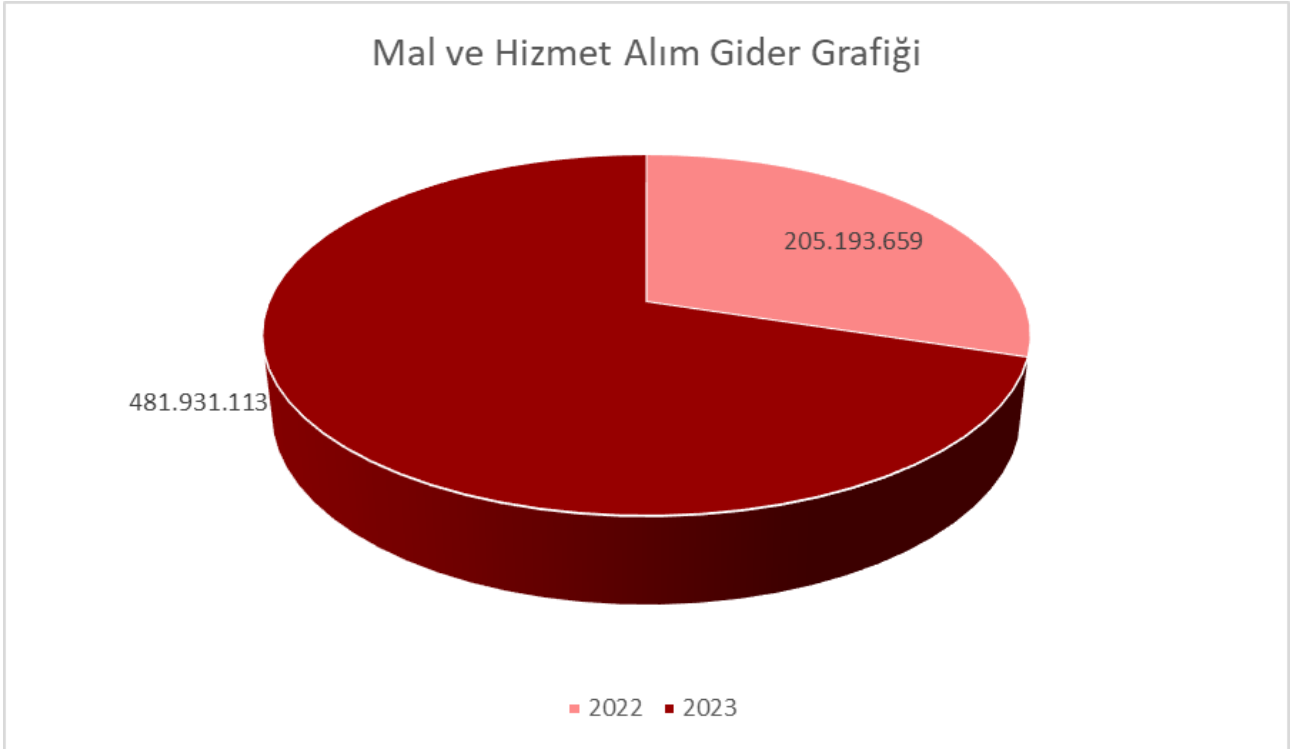
Tablo6: 2022 – 2023 Yılı Sosyal Güvenlik Kurumlarına Ait Devlet Prim Gideri Tablosu		
	2022	2023
Memurlar	2.285.138,41	4.293.492,35
Sözleşmeli Personel	187.331,82	5.514.232,85
İşçiler	3.536.462,22	4.769.606,63
Diğer Personeller	0,00	18.336,24
Toplam	6.008.932,45	14.595.668,07



2022 ve 2023 yılı Sosyal Güvenlik Kurumlarına Devlet Primi Giderleri karşılaştırmalarında 2023 yılında yukarıdaki grafiklerde de artışlar olduğu gözlemlenmiş olup artışların 2023 yılında personele yapılan maaş özlük iyileştirmeleri ve personel alımlarından kaynaklandığı tespit edilmiştir.

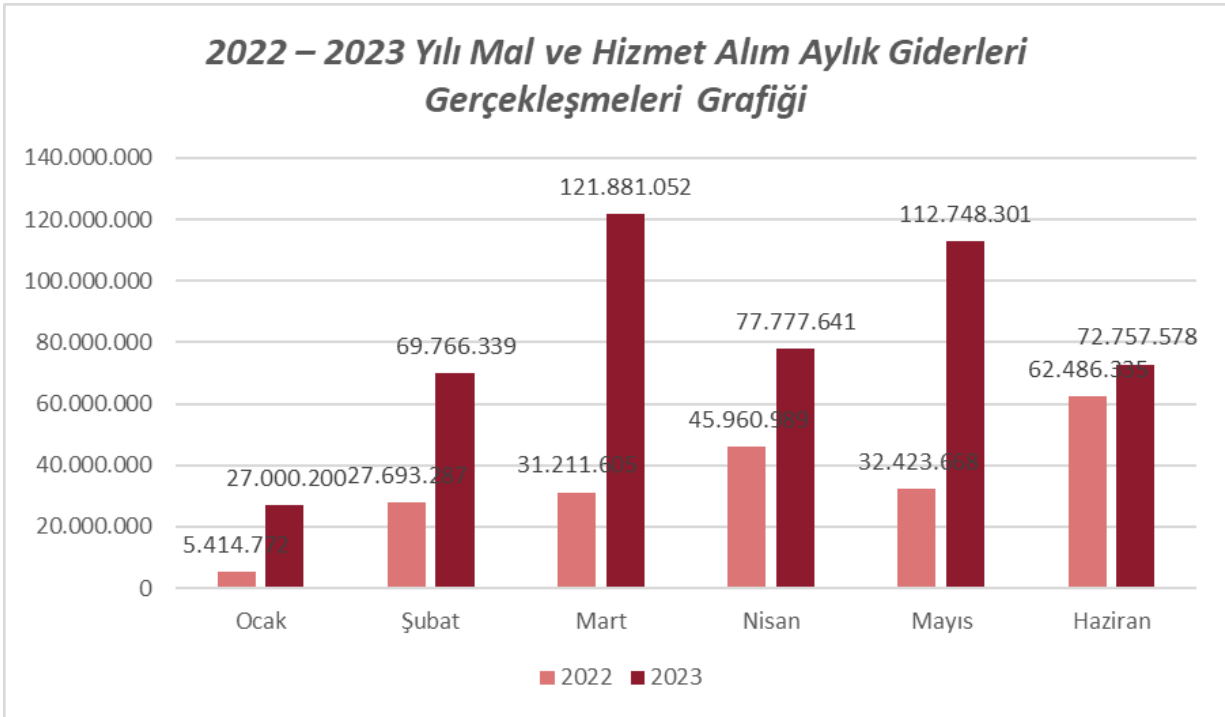
03. Mal ve Hizmet Alım Giderleri

Mal ve hizmet alım giderleri için 2023 yılı başında 916.220.000,00 TL ödenek ayrılmıştır. 2022 yılı döneminde 205.193.659,11 TL olan mal ve hizmet alım giderleri 2023 yılı Ocak-Haziran döneminde 481.931.113,60 TL gerçekleşmiştir.



Tablo7: 2022 – 2023 Yılı Mal ve Hizmet Alım Aylık Giderleri Gerçekleşmeleri Tablosu

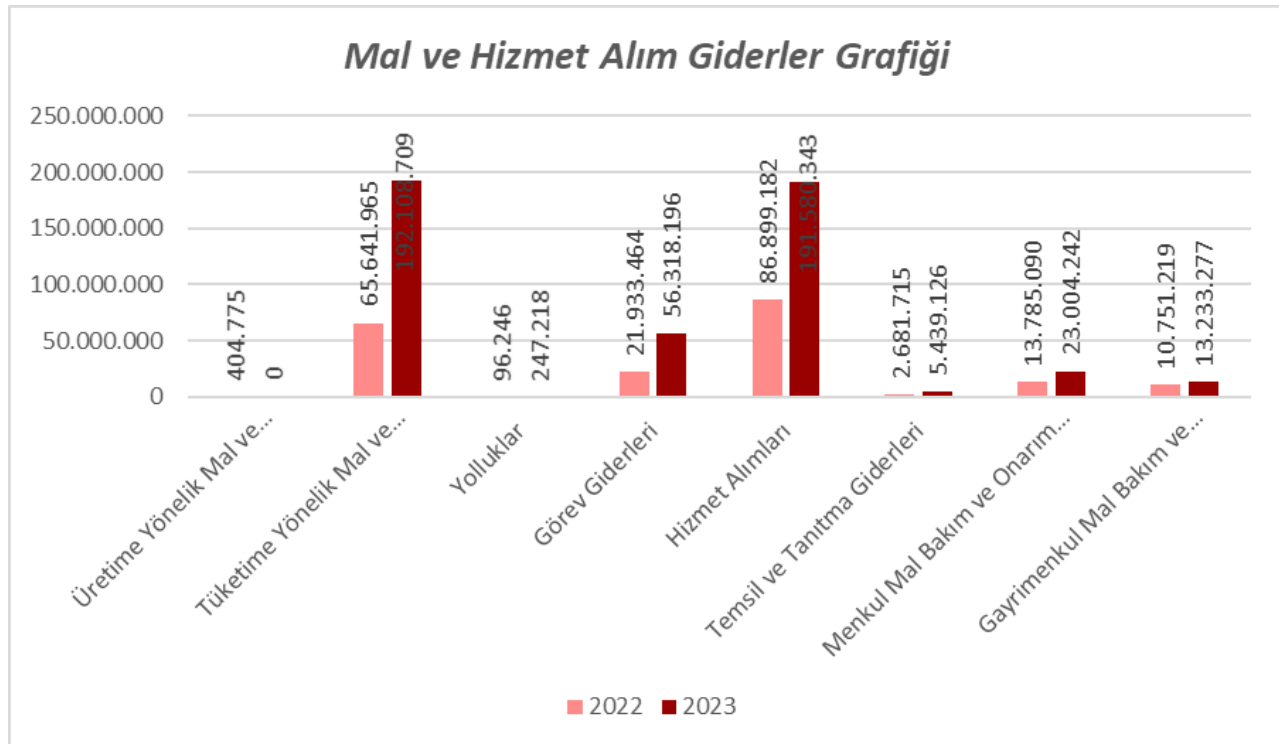
	2022	2023	Değişim Tutarı
Ocak	5.414.772	27.000.200,48	21.585.428,48
Şubat	27.693.287	69.766.339,17	42.073.052,17
Mart	31.211.605	121.881.052,24	90.669.447,24
Nisan	45.960.989	77.777.641,60	31.816.652,60
Mayıs	32.423.668	112.748.301,74	80.324.633,74
Haziran	62.486.335	72.757.578,37	10.271.243,37
Toplam	205.190.659,11	481.931.113,60	276.740.454,49

2022 – 2023 Yılı Mal ve Hizmet Alım Aylık Giderleri Gerçekleşmeleri Grafiği

Tablo8: Mal ve Hizmet Alım Giderleri Tablosu

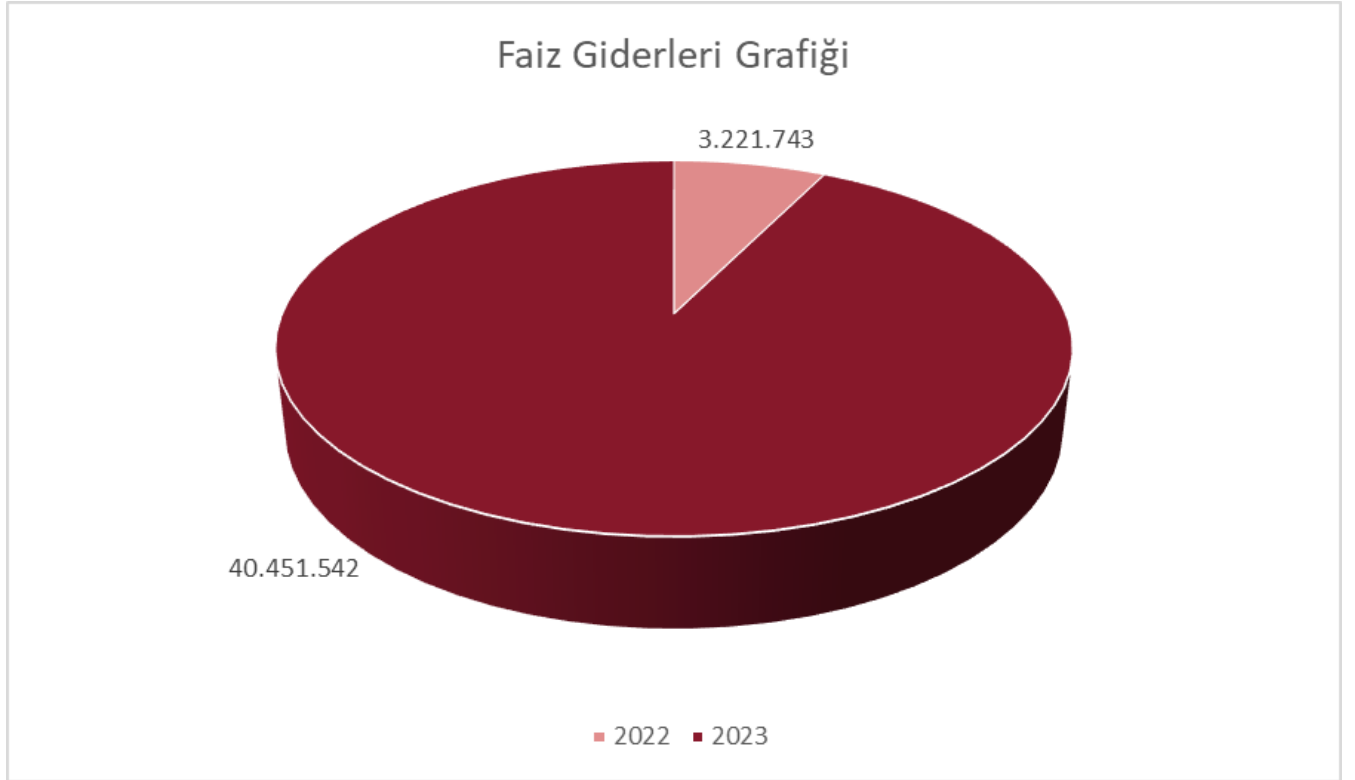
	2022	2023
Üretime Yönelik Mal ve Malzeme Alımları	404.775,70	0
Tüketime Yönelik Mal ve Malzeme Alımları	65.641.965,60	192.108.709,14
Yolluklar	96.246,07	247.218,02
Görev Giderleri	21.933.464,47	56.318.196,36
Hizmet Alımları	86.899.182,39	191.580.343,01
Temsil ve Tanıtma Giderleri	2.681.715,41	5.439.126,98
Menkul Mal Bakım ve Onarım Giderleri	13.785.090,15	23.004.242,30
Gayrimenkul Mal Bakım ve Onarım Giderleri	10.751.219,32	13.233.277,79
Tedavi ve Cenaze Giderleri	0,00	0,00
Toplam	202.193.659,11	481.931.113,60

Mal ve Hizmet Alım Giderler Grafiği



04. Faiz Giderleri

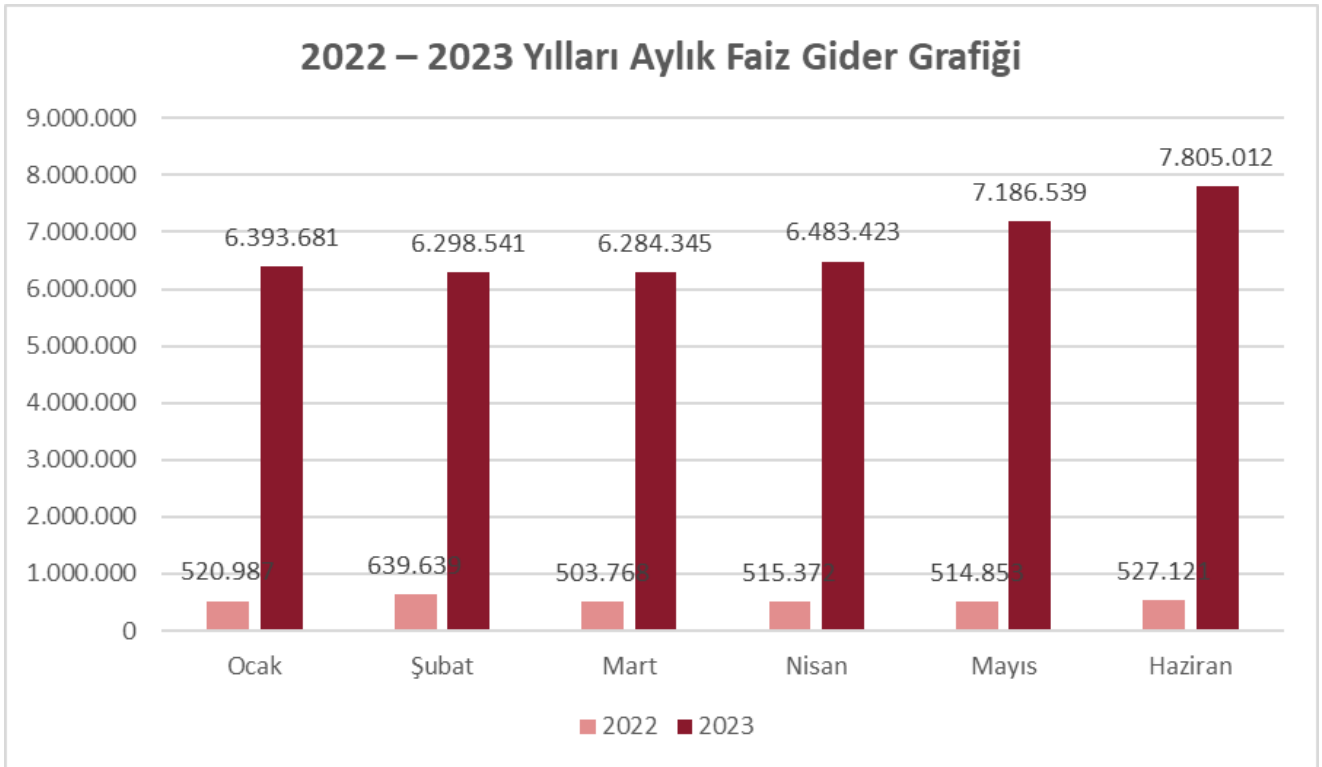
Faiz giderleri için 2023 yılı başında 50.000.000,00 TL ödenek ayrılmıştır. 2022 yılı döneminde 6.679.619,46 TL olan faiz giderleri, 2023 yılı Ocak–Haziran döneminde 40.451.542,79 TL gerçekleşmiştir.



Tablo 9: 2022 – 2023 Yılları Aylık Faiz Gider Tablosu

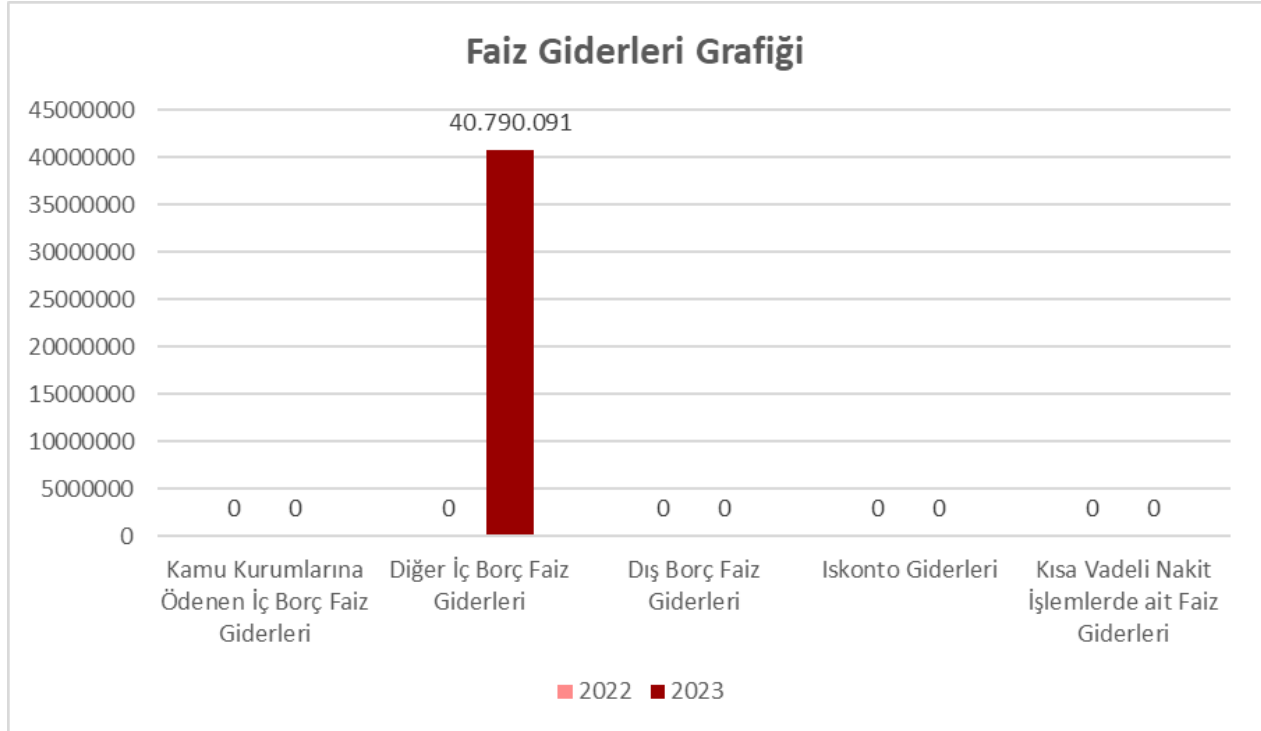
Aylar	2022	2023	Değişim Tutarı
Ocak	520.987,08	6.393.681,01	5.872.693,93
Şubat	639.639,94	6.298.541,33	5.658.901,39
Mart	503.768,86	6.284.345,07	5.780.576,21
Nisan	515.372,49	6.483.423,93	5.968.051,44
Mayıs	514.853,09	7.186.539,17	6.671.686,08
Haziran	527.121,84	7.805.012,28	7.277.890,44
Toplam	3.221.743,30	40.451.542,79	37.229.799,49

2022 – 2023 Yılları Aylık Faiz Gider Grafiği



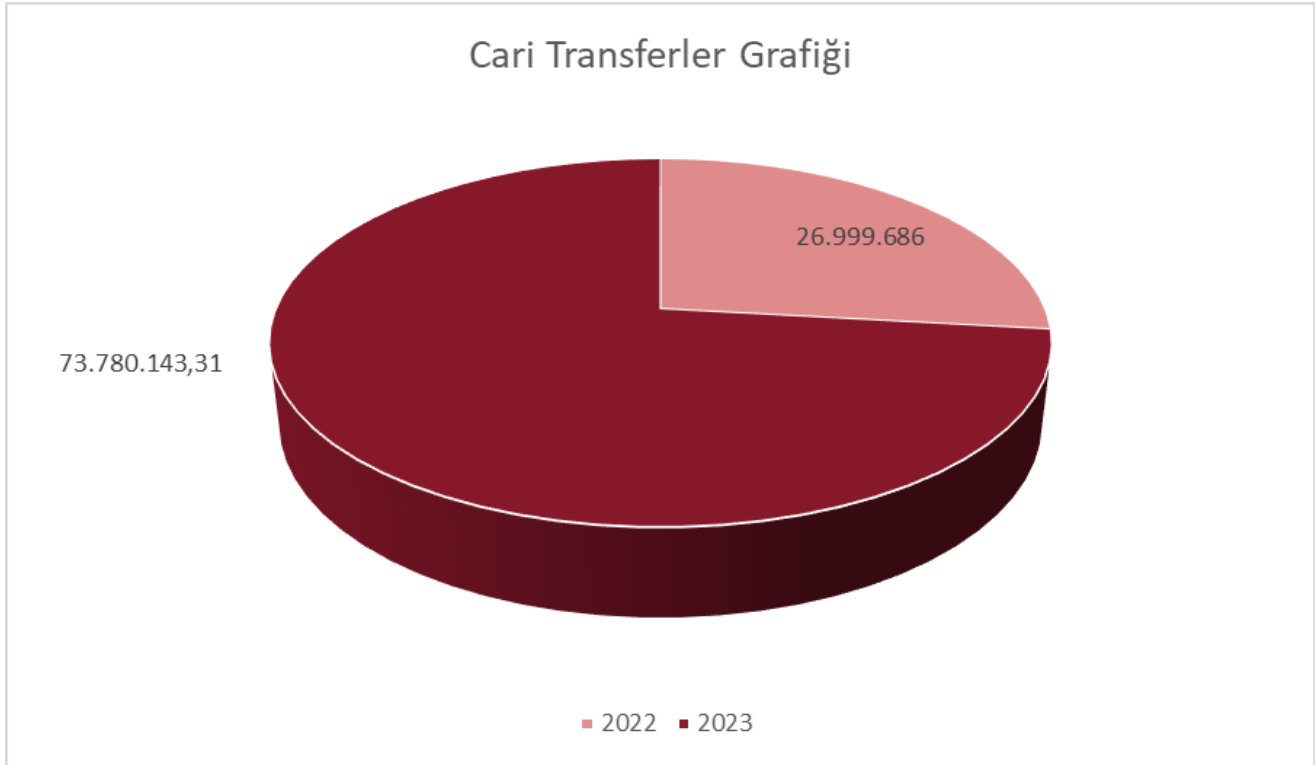
Tablo10: Faiz Giderleri Tablosu

	2022	2023
<i>Kamu Kurumlarına Ödenen İç Borç Faiz Giderleri</i>	0,00	0,00
<i>Diğer İç Borç Faiz Giderleri</i>	3.221.743,30	40.451.542,79
<i>Dış Borç Faiz Giderleri</i>	0,00	0,00
<i>Iskonto Giderleri</i>	0,00	0,00
<i>Kısa Vadeli Nakit İşlemlerde ait Faiz Giderleri</i>	0,00	0,00
<i>Toplam</i>	3.221.743,30	40.451.542,79



05. Cari Transferler

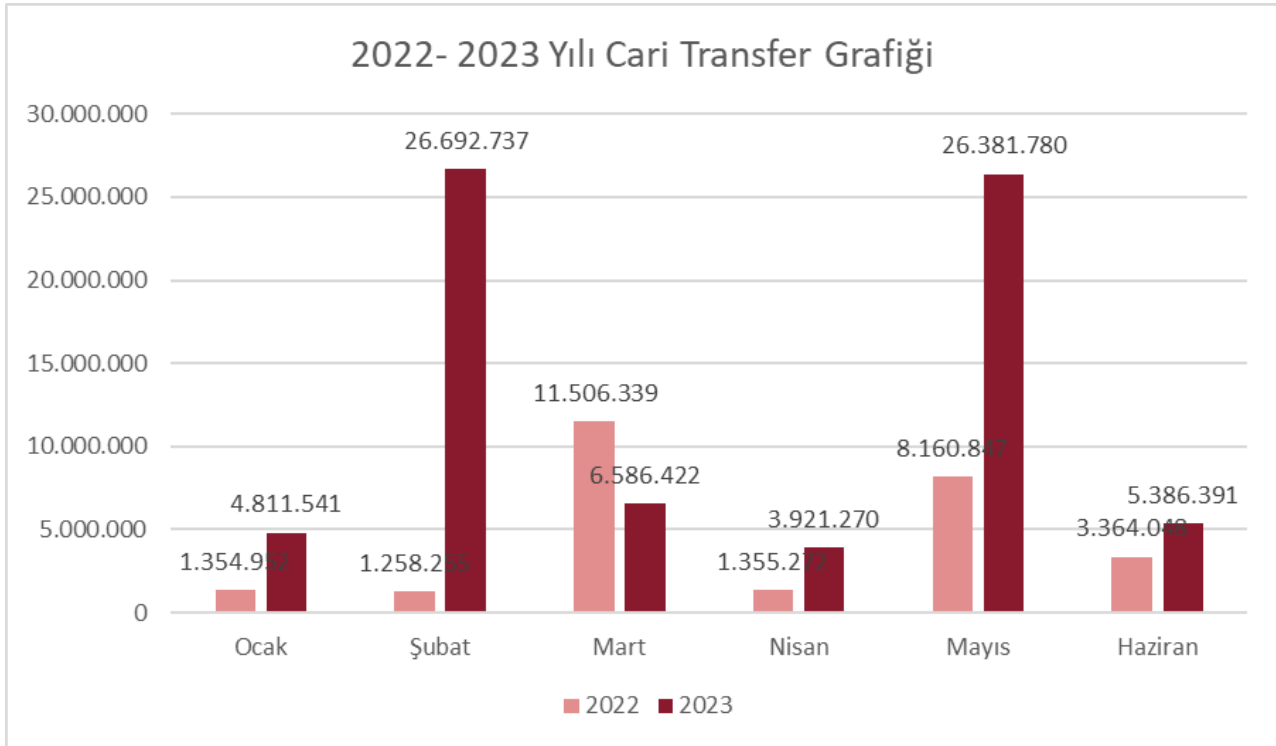
Cari Transferler 2023 yılı başında 184.600.000,00 TL ödenek ayrılmıştır. 2022 yılı döneminde 26.999.686,21 TL olan cari transfer gideri, 2023 yılı Ocak – Haziran döneminde 73.780.143,31 TL gerçekleşmiştir.



Tablo 11: 2022 – 2023 Yılı Cari Transferler Tablosu

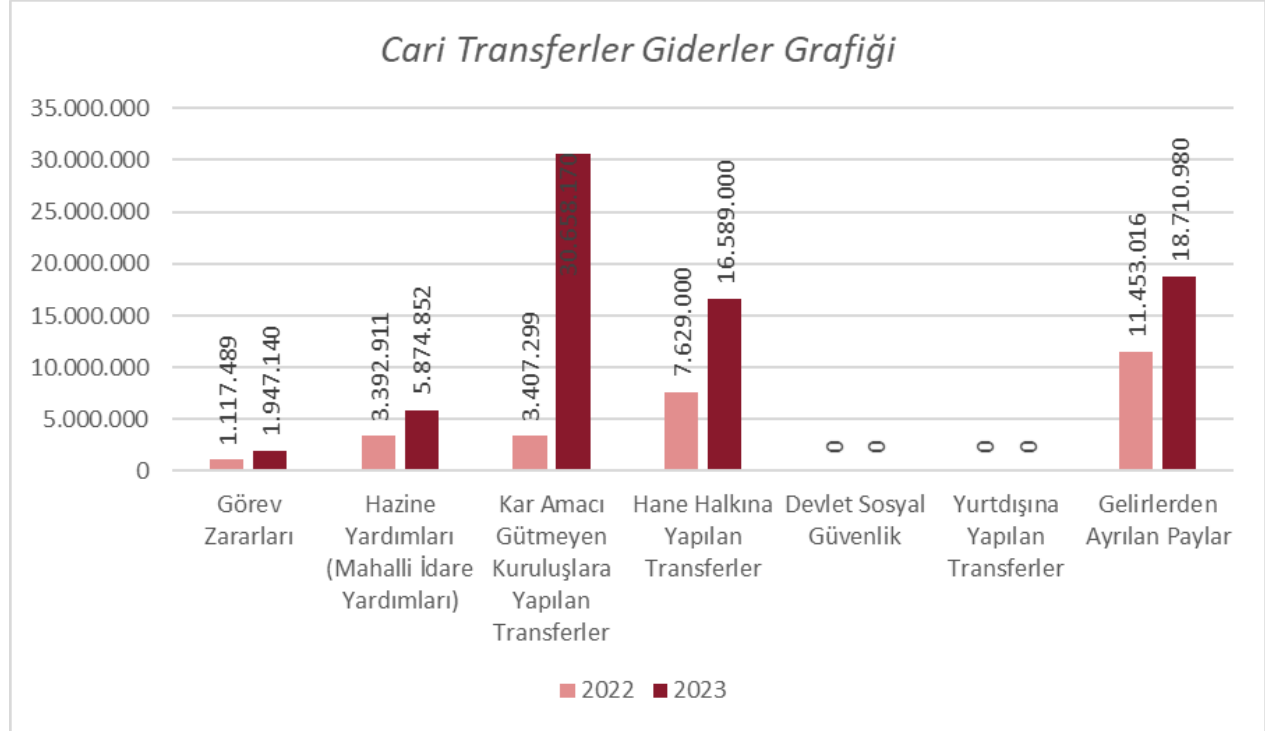
	2022	2023	Değişim
Ocak	1.354.952,03	4.811.541,74	3.456.589,71
Şubat	1.258.255,70	26.692.737,44	25.434.481,74
Mart	11.506.339,21	6.586.422,50	-4.919.916,71
Nisan	1.355.272,99	3.921.270,00	2.565.997,01
Mayıs	8.160.847,35	26.381.780,42	18.220.933,07
Haziran	3.364.048,93	5.386.391,21	2.022.342,28
Toplam	26.999.716,21	73.780.143,31	46.780.427,10

2022- 2023 Yılı Cari Transfer Grafiği



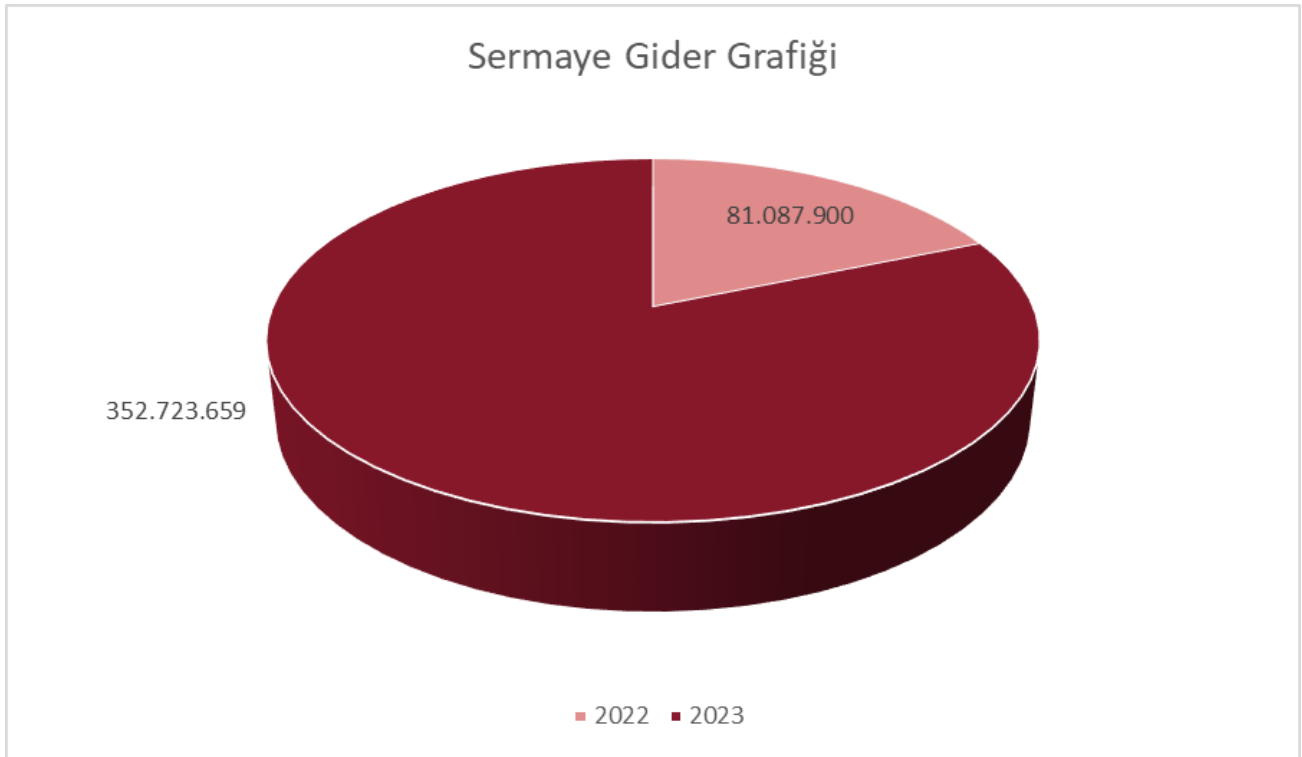
TABLO12: CARİ TRANSFERLER GİDERLERİ TABLOSU

	2022	2023
GÖREV ZARARLARI	1.117.489,60	1.947.140,73
HAZİNE YARDIMLARI (MAHALLİ İDARE YARDIMLARI)	3.392.911,03	5.874.852,22
KAR AMACI GÜTMİYEN KURULUŞLARA YAPILAN TRANSFERLER	3.407.299,00	30.658.170,08
HANE HALKINA YAPILAN TRANSFERLER	7.629.000,00	16.589.000,00
DEVLET SOSYAL GÜVENLİK	0,00	0,00
YURTDIŞINA YAPILAN TRANSFERLER	0,00	0,00
GELİRLERDEN AYRILAN PAYLAR	11.453.016,58	18.710.980,28
TOPLAM	26.999.716,21	73.780.143,31



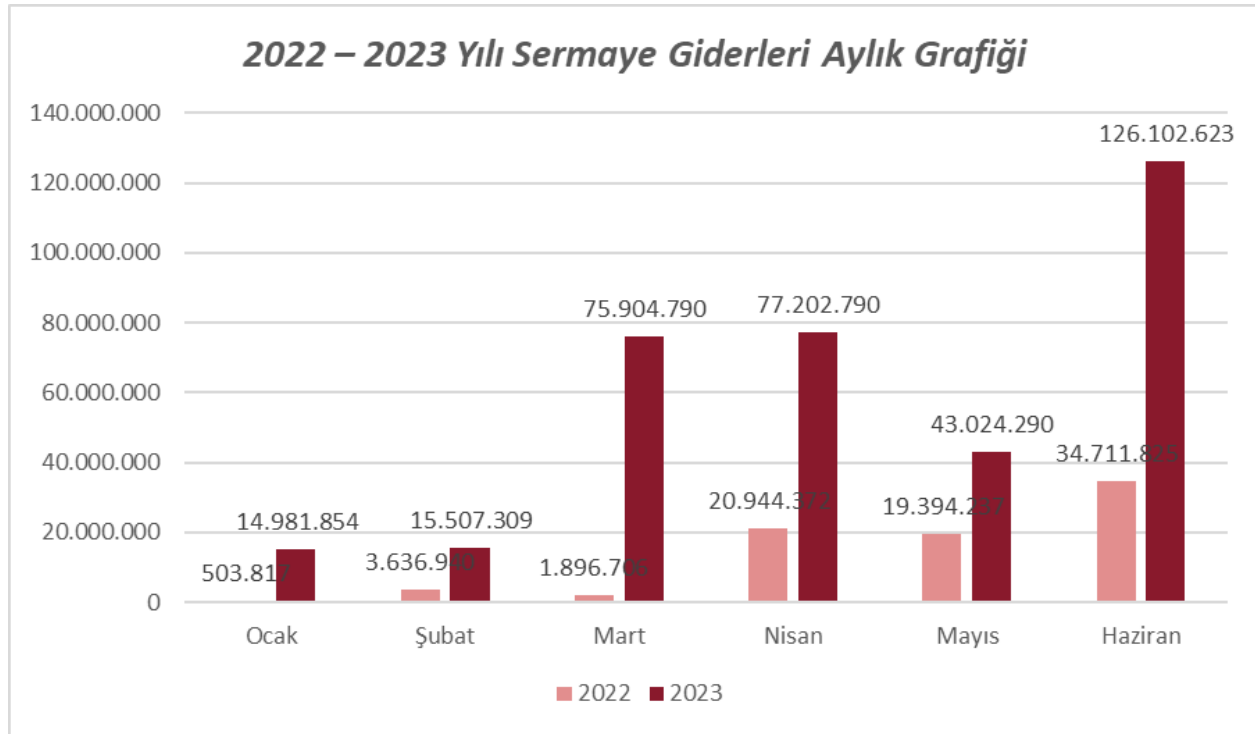
06. Sermaye Giderleri

Sermaye Giderleri 2023 yılı başında 572.410.000,00 TL ödenek ayrılmıştır. 2022 yılı Ocak- Haziran döneminde 81.087.900,49 TL olan sermaye gideri, 2023 yılı Ocak-Haziran döneminde 352.723.659,19 TL gerçekleşmiştir.



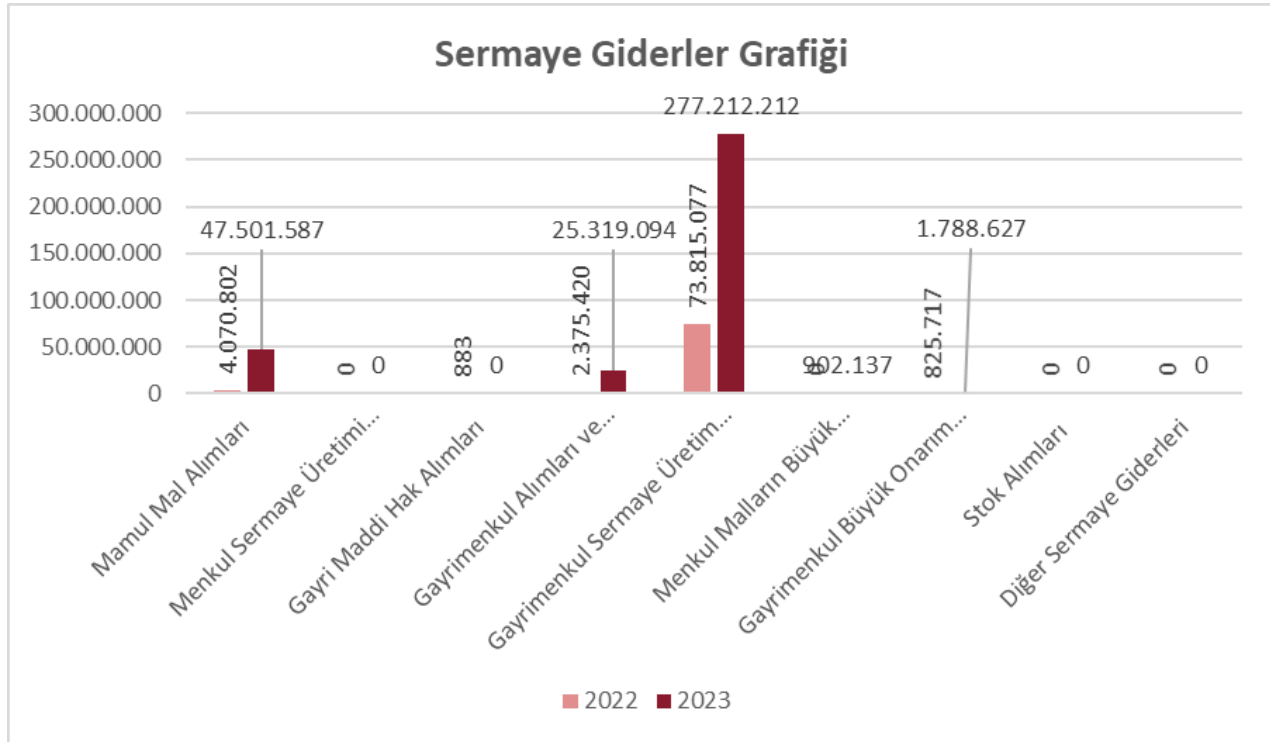
Tablo 13: 2022 – 2023 Yılı Sermaye Giderleri Aylık Tablosu

<i>Aylar</i>	2022	2023	Değişim Tutarı
<i>Ocak</i>	503.817,84	14.981.854,06	14.478.036,22
<i>Şubat</i>	3.636.940,40	15.507.309,38	11.870.368,98
<i>Mart</i>	1.896.706,72	75.904.790,45	74.008.083,73
<i>Nisan</i>	20.944.372,25	77.202.790,67	56.258.418,42
<i>Mayıs</i>	19.394.237,87	43.024.290,87	23.630.053,00
<i>Haziran</i>	34.711.825,41	126.102.623,76	91.390.798,35
<i>Toplam</i>	81.087.900,49	352.723.659,19	271.635.758,70



Tablo14: Sermaye Giderleri Tablosu

	2022	2023
Mamul Mal Alımları	4.070.802,97	47.501.587,11
Menkul Sermaye Üretimi Giderleri	0,00	0,00
Gayri Maddi Hak Alımları	883,02	0,00
Gayrimenkul Alımları ve Kamulaştırılması	2.375.420,00	25.319.094,86
Gayrimenkul Sermaye Üretim Giderleri	73.815.077,48	277.212.212,10
Menkul Malların Büyük Onarım Giderleri	0,00	902.137,64
Gayrimenkul Büyük Onarım Giderleri	825.717,02	1.788.627,48
Stok Alımları	0,00	0,00
Diğer Sermaye Giderleri	0,00	0,00
Toplam	81.087.900,49	352.723.659,19



BÜTÇE GELİRİ

Bu bölümde, Büyükşehir Belediyemizin analitik bütçe sınıflandırmasını esas almak suretiyle, her bir gelir türünde 2023 yılı Ocak- Haziran dönemi itibarıyla aylık olarak bütçe gelir gerçekleştirmeleri, gerçekleşme tutarlarının bütçe hedeflerine göre sapma gösterip göstermediği, sapma var ise sebepleri ve 2022 yılının aynı dönemi ile karşılaştırılarak değişime ilişkin değerlendirmelere yer verilecektir. Bu karşılaştırma EK2 'de yer alan formata uygun olarak açıklanmıştır.

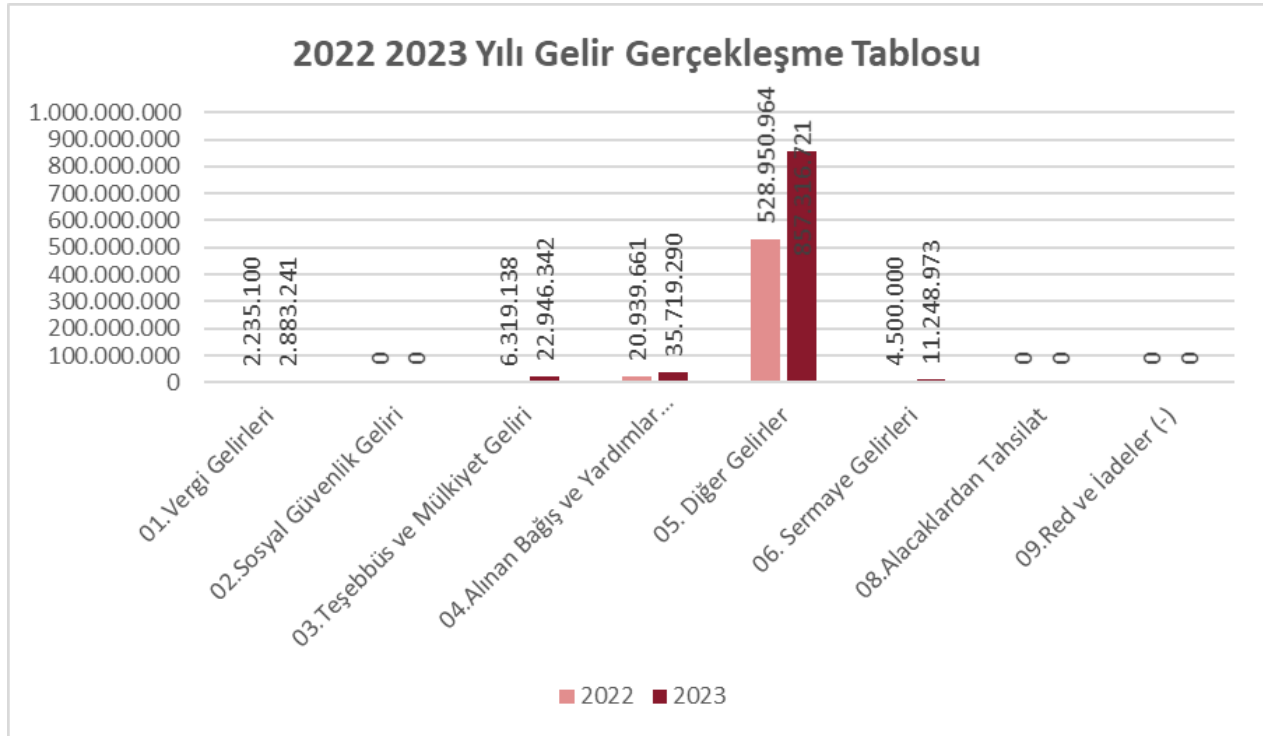
2023 mali yılında gelir bütçemizin başlangıç ödeneği 1.722.133.169,18 TL olarak belirlenmiştir.

2022 yılı Ocak-Haziran ayı bütçe geliri 562.944.866,12 TL olarak gerçekleşmiştir. 2023 yılı gerçekleşen ödenek ise 930.113.374,54 TL olarak gerçekleşmesi olmuştur.

<i>Tablo15: 2023 Yılı Başlangıç Ödeneği İle 2023 Yılı Ocak-Haziran Gerçekleşme Tablosu</i>		
<i>Bütçe Tertibi</i>	2023	2023
	Başlangıç Ödeneği	Ocak-Haziran Gerçekleşen
<i>01.Vergi Gelirleri</i>	17.380.000,00	2.883.241,32
<i>02.Sosyal Güvenlik Geliri</i>	0,00	0,00
<i>03.Teşebbüs ve Mülkiyet Geliri</i>	24.085.000,00	22.946.342,35
<i>04.Alınan Bağış ve Yardımlar ile Özel Gelirler</i>	129.433.169,18	35.719.290,55
<i>05. Diğer Gelirler</i>	1.550.745.000,00	857.316.721,38
<i>06. Sermaye Gelirleri</i>	490.000,00	11.248.973,45
<i>08.Alacaklardan Tahsilat</i>	0,00	0,00
<i>09.Red ve İadeler (-)</i>	0,00	0,00
TOPLAM	1.722.133.169,18	930.113.374,54

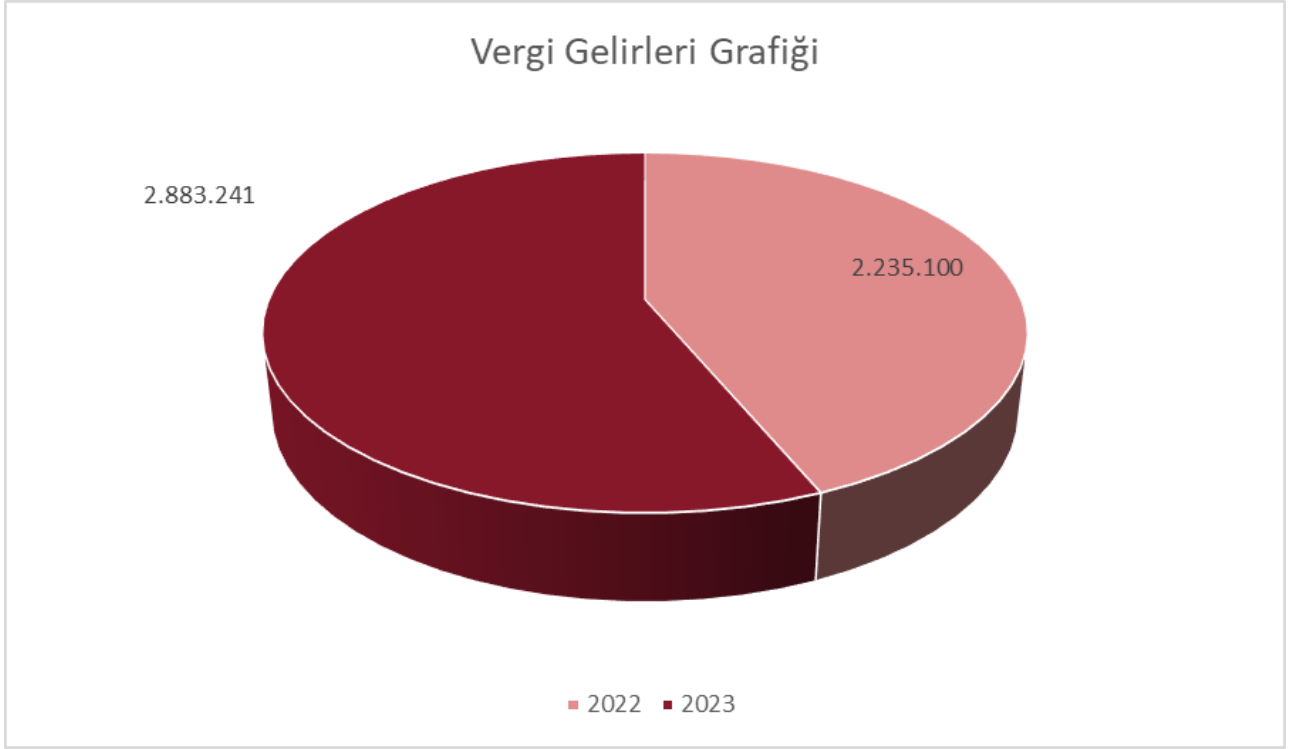
Tablo16: 2022 2023 Yılı Gerçekleşme Tablosu

Bütçe Tertibi	2022	2023
	Gelir Gerçekleşmeleri	Gelir Gerçekleşmeleri
	2.235.100,91	2.883.241,32
02.Sosyal Güvenlik Geliri	0,00	0,00
03.Teşebbüs ve Mülkiyet Geliri	6.319.138,86	22.946.342,35
04.Alınan Bağış ve Yardımlar ile Özel Gelirler	20.939.661,56	35.719.290,55
05. Diğer Gelirler	528.950.964,79	857.316.721,38
06. Sermaye Gelirleri	4.500.000,00	11.248.973,45
08.Alacaklardan Tahsilat	0,00	0,00
09.Red ve İadeler (-)	0,00	0,00
TOPLAM	562.944.866,12	930.113.374,54



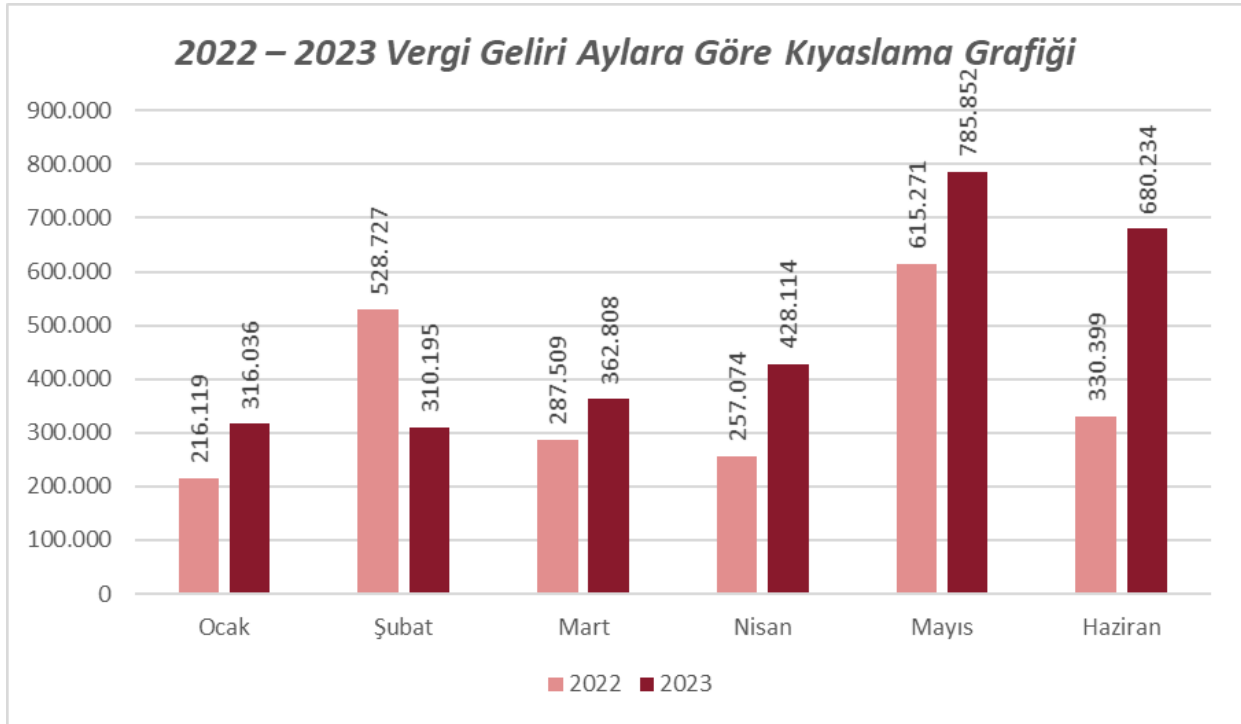
01.Vergi Gelirleri (Öz Gelirler)

Vergi gelirleri 2023 yılı başında 17.380.000,00 TL olarak belirlenmiştir. 2022 yılı döneminde 2.235.100,91 TL olan vergi gelirimiz 2023 yılı Ocak-Haziran döneminde 2.883.241,32 TL gerçekleşmiştir.



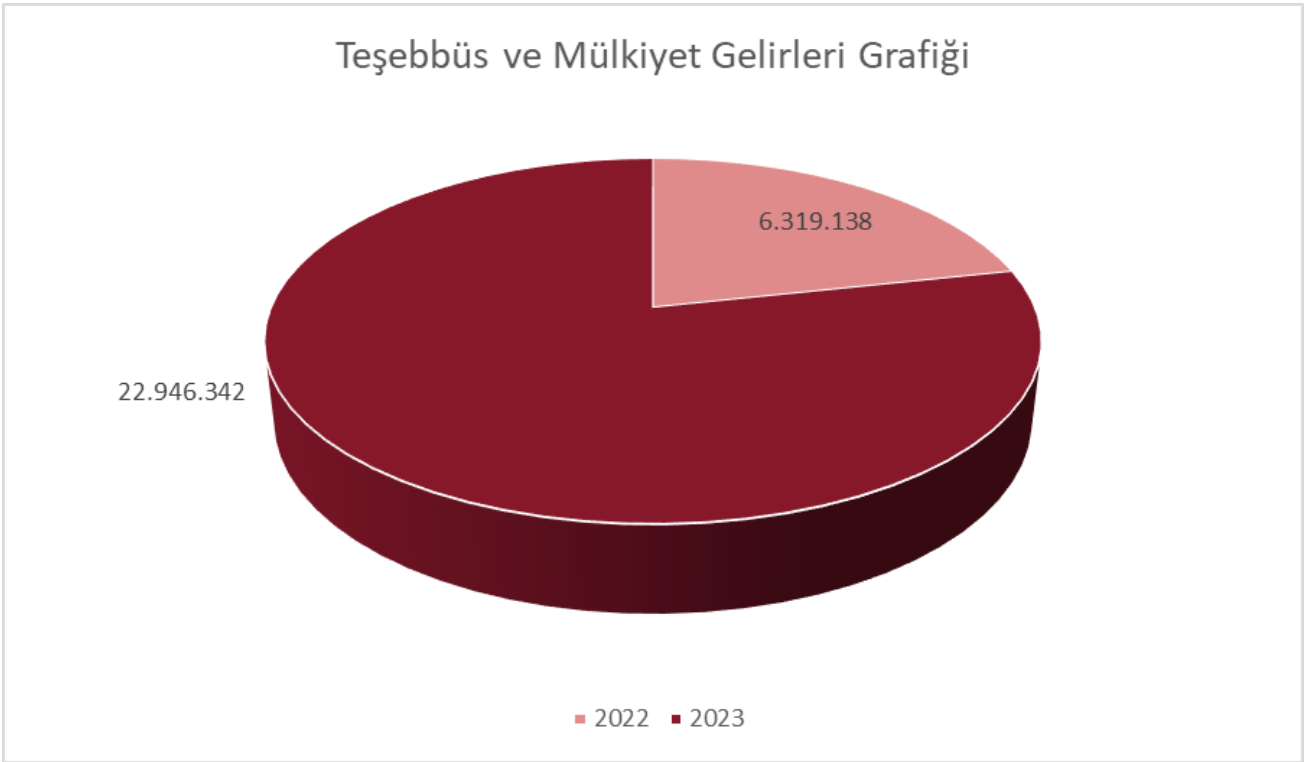
Tablo 17: 2022 – 2023 Vergi Geliri Aylara Göre Kıyaslama Tablosu

	2022	2023	Değişim Tutarı
<i>Ocak</i>	216.119,85	316.036,35	99.916,50
<i>Şubat</i>	528.727,00	310.195,10	-218.531,90
<i>Mart</i>	287.509,34	362.808,01	75.298,67
<i>Nisan</i>	257.074,60	428.114,32	171.039,72
<i>Mayıs</i>	615.271,10	785.852,92	170.581,82
<i>Haziran</i>	330.399,02	680.234,62	349.835,60
Toplam	2.235.100,91	2.883.241,32	648.140,41



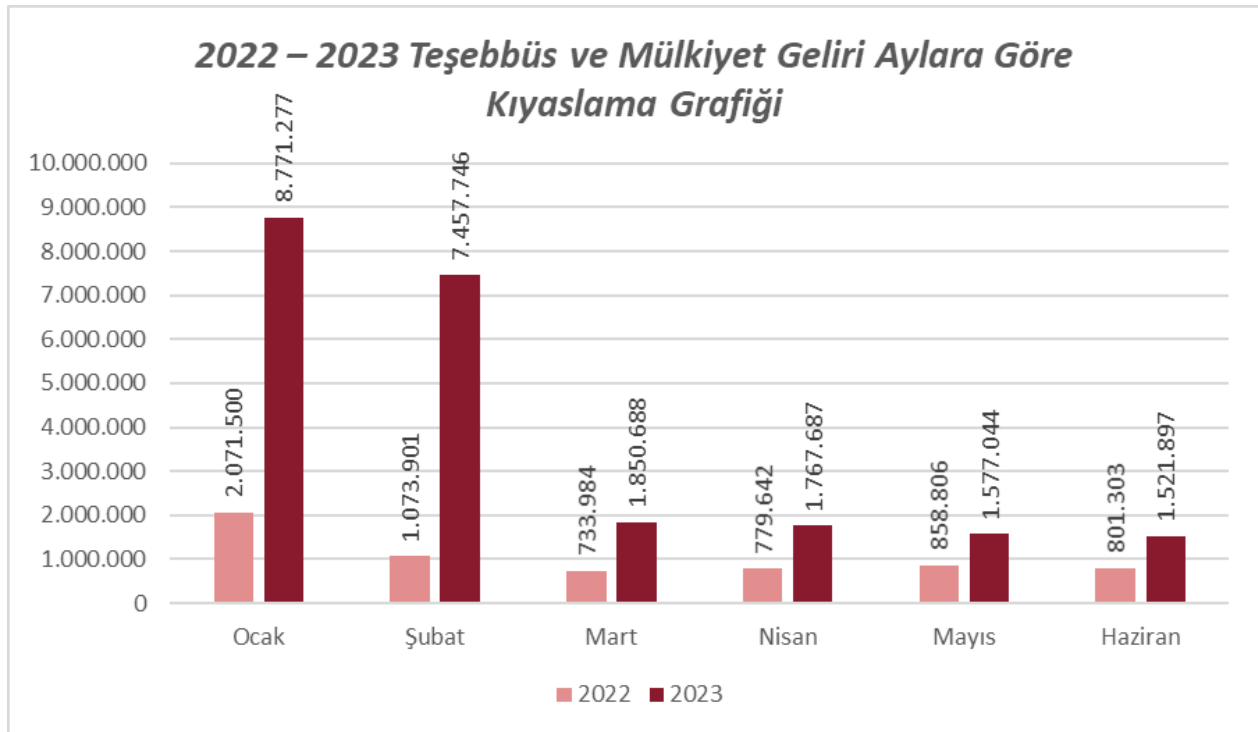
3. Teşebbüs ve Mülkiyet Gelirleri

Teşebbüs ve Mülkiyet geliri 2023 yılı başında 24.085.000,00 TL olarak belirlenmiştir. 2022 yılı döneminde 6.319.138,86 TL olan teşebbüs ve mülkiyet gelirimiz 2023 yılı Ocak-Haziran döneminde 22.946.342,35 TL gerçekleşmiştir. Teşebbüs ve Mülkiyet gelirimizdeki artış sebebimiz kiralamalarımız arttığından dolayı gelirimiz de artış olduğu gözlemlenmiştir.



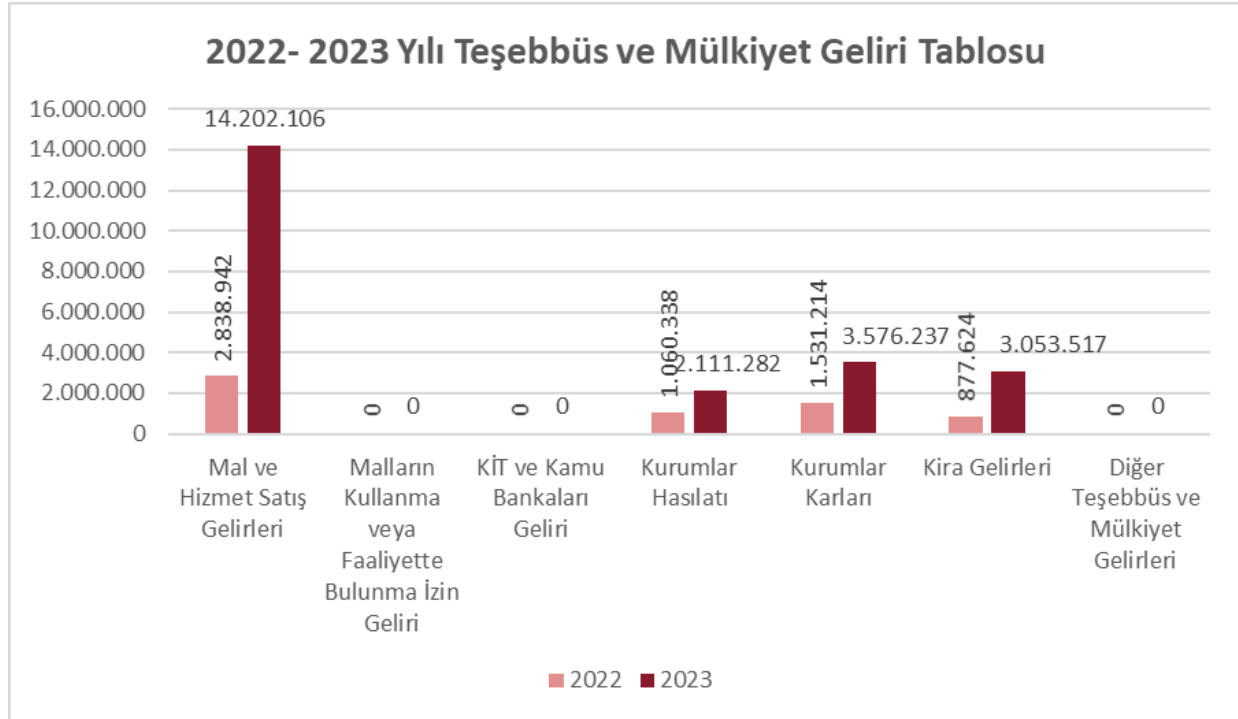
Tablo 18: 2022 – 2023 Teşebbüs ve Mülkiyet Geliri Aylara Göre Kıyaslama Tablosu

Aylar	2022	2023	Değişim Tutarı
Ocak	2.071.500,22	8.771.277,71	6.699.777,49
Şubat	1.073.901,71	7.457.746,19	6.383.844,48
Mart	733.984,57	1.850.688,32	1.116.703,75
Nisan	779.642,26	1.767.687,97	988.045,71
Mayıs	858.806,71	1.577.044,35	718.237,64
Haziran	801.303,39	1.521.897,81	720.594,42
Toplam	6.319.138,86	22.946.342,35	16.627.203,49



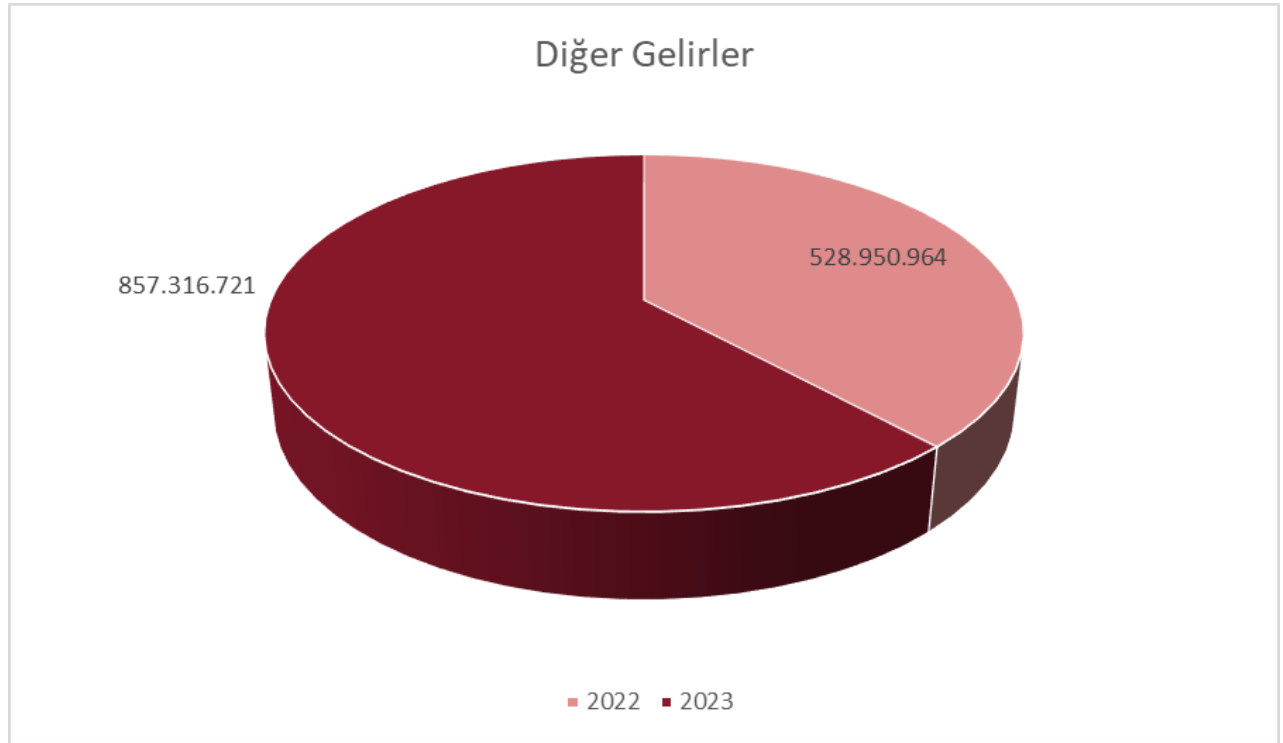
Tablo19: Teşebbüs ve Mülkiyet Geliri Tablosu

	2022	2023
<i>Mal ve Hizmet Satış Gelirleri</i>	2.838.942,54	14.202.106,23
<i>Malların Kullanma veya Faaliyette Bulunma İzin Geliri</i>	0,00	0,00
<i>KİT ve Kamu Bankaları Geliri</i>	0,00	0,00
<i>Kurumlar Hasılatı</i>	1.060.338,90	2.111.282,10
<i>Kurumlar Karları</i>	1.531.214,51	3.576.237,97
<i>Kira Gelirleri</i>	877.624,32	3.053.517,45
<i>Diğer Teşebbüs ve Mülkiyet Gelirleri</i>	0,00	0,00
<i>Toplam</i>	6.308.120,27	22.946.342,35



05. Diğer Gelirler (Merkezi Vergi Gelir Payı)

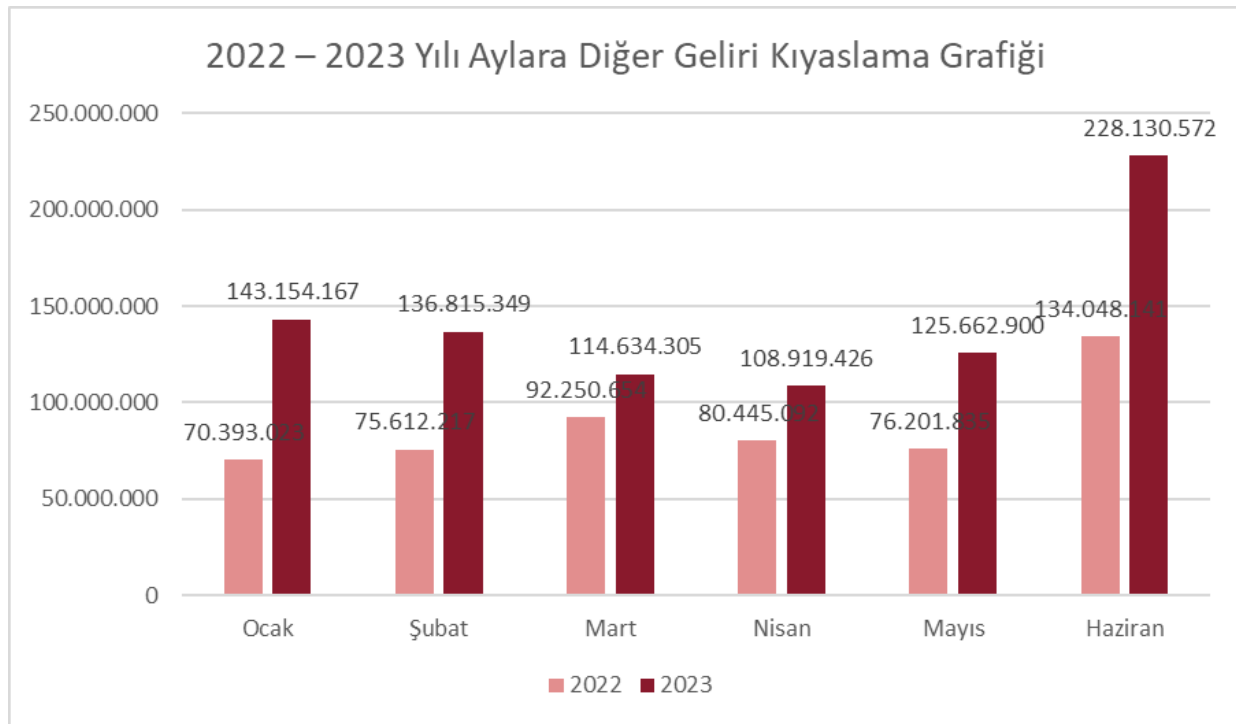
Diğer Gelirlerimiz 2023 yılı başında 1.550.745.000,00 TL olarak belirlenmiştir. 2022 yılı döneminde 528.950.964,79 TL olup 2023 yılı Ocak-Haziran döneminde 857.316.721,28 TL gerçekleşmiştir.



Tablo 20: 2022 – 2023 Yılı Aylara Diğer Geliri Kıyaslama Tablosu

	2022	2023	Değişim Tutarı
Ocak	70.393.023	143.154.167,63	72.761.144,63
Şubat	75.612.217	136.815.349,10	61.203.132,10
Mart	92.250.654	114.634.305,19	22.383.651,19
Nisan	80.445.092	108.919.426,30	28.474.334,30
Mayıs	76.201.835	125.662.900,28	49.461.065,28
Haziran	134.048.141	228.130.572,88	94.082.431,88
Toplam	528.950.964,79	857.316.721,38	328.365.756,59

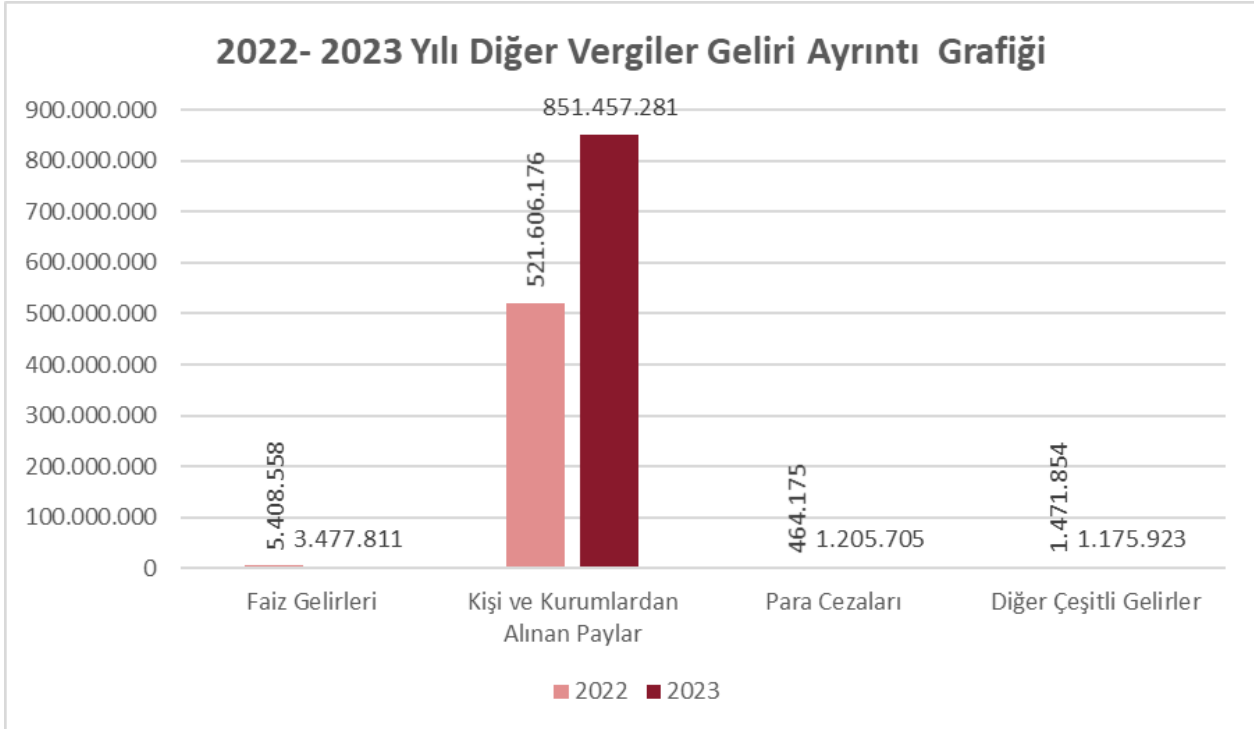
2022 – 2023 Yılı Aylara Diğer Geliri Kıyaslama Grafiği



Tablo21: 2022- 2023 Yılı Diğer Vergiler Geliri Ayrıntı Tablosu

	2022	2023
Faiz Gelirleri	5.408.558,32	3.477.811,91
Kişi ve Kurumlardan Alınan Paylar	521.606.176,51	851.457.281,03
Para Cezaları	464.175,76	1.205.705,33
Diğer Çeşitli Gelirler	1.471.854,20	1.175.923,11
Toplam	528.950.764,79	857.316.721,38

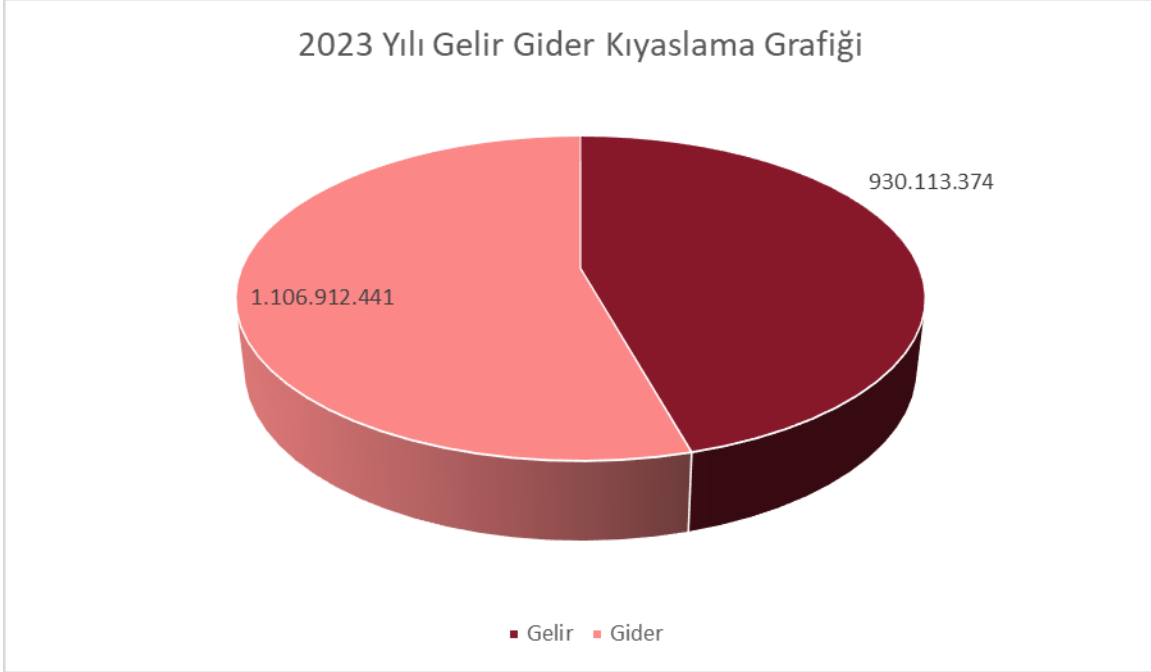
2022- 2023 Yılı Diğer Vergiler Geliri Ayrıntı Grafiği



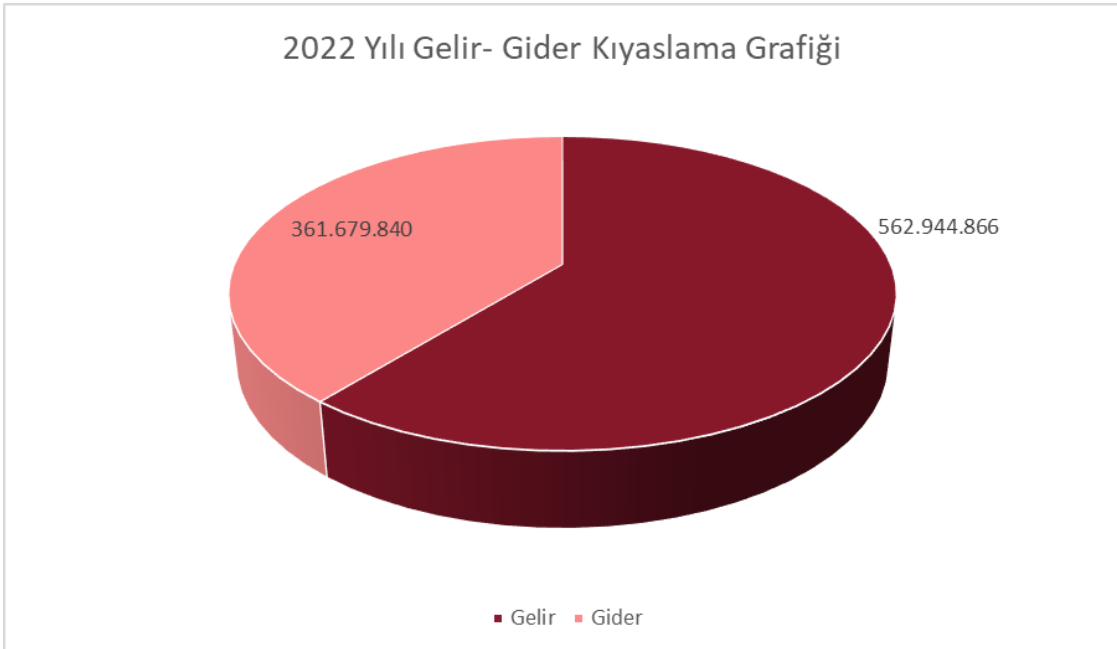
FİNANSMAN

Bu bölümde Büyükşehir Belediyemizin bütçe giderlerinin nasıl finanse edildiği ve bu amaçla yapılan borçlanmalara, kullanılan nakit mevduat ya da menkul kıymet tutarlarına ilişkin değerlendirmelerine yer verilmiştir.

2023 yılın Ocak –Haziran döneminde toplam gelir 930.113.374,54 TL, toplam gider 1.106.912.441,46 TL olarak gerçekleştirilmiştir.



2022 yılın Ocak –Haziran döneminde toplam gelir 562.944.866,12 TL, toplam gider 361.679.840,36 TL olarak gerçekleştirilmiştir.



OCAK – HAZİRAN 2023 DÖNEMİ YÜRÜTÜLEN FAALİYETLER

2023 yılının ilk altı aylık dönemine denk gelen 6 Şubat Kahramanmaraş Merkezli depreminden sonra sosyal ve ekonomik yatırımlarımıza bir süre ara verip deprem bölgesine yoğunlaşmamız sebebi ile yatırım faaliyetlerimiz bir süreliğine durdurulmuştu. Bunun ardından Şanlıurfa ve İlimize bağlı Nusaybin ilçemizde meydana gelen sel felaketi sebebi ile iş makinalarımız ihtiyaç üzerine bu bölgelere yönlendirildiğinden yatırım ve etkinliklerimize ara verilmişti. Bununla birlikte, temel belediyeçilik hizmetleri de vatandaşlarımızın ihtiyaç, talep ve önerileri doğrultusunda gerçekleştirilmiştir.

Yatırımlarımızın içinde yol yapımı ile birlikte ulaşım, kültür ve sosyal altyapı yatırımları ile çevre yatırımları bu yıl da yatırımlarımız arasında önemli bir yere sahiptirler.

2023 yılında yatırım programında yer alan faaliyetlerimiz.;

1. Aş evi ve Çölyak Fırını Yapım İşİ
2. Kadın Konuk Evi
3. Yeşilli Kapalı Semt Pazarı
4. Artuklu İlçesi Otopark Yapım İşİ (Devam)
5. Mazıdağı Kapalı Semt Pazarı ve Müştemilat Yapım İşİ
6. Mardin Orman Bölge Parkı Yapım İşİ
7. Dargeçit İlçemizde Kapalı Semt Pazarı
8. Mardin İl Geneli BSK Yapım İşİ
9. Mardin İl Geneli Sathi Kaplama Yapım İşİ
10. Mardin İl Geneli Durak Alımı ve Montaj Yapım İşİ
11. Çocuk Oyun Parkları
12. Depremzede Çocuklarımıza Sinema Etkinliği
13. Tekne Orucu
14. Çocuk Şenliği
15. Arı Kovanı Dağıtımı
16. Hijyenik Süt Üretimi Prejesi
17. Çiftçilerimize Yem Dağıtım Projesi
18. Çocuklarımıza Yönelik Yaz Kursları
19. Artuklu Gençlik Merkezi Öğrencilerimize Yönelik Bilişim İnovasyon Kursları
20. Artuklu Gençlik Merkezi Öğrencilerimizi Teknofest 'e yönelik Kurslar
21. İl Geneli 5000 Koli Gıda Dağıtım
22. İl Geneli İftar Programları
23. 65 Yaş Üstü Vatandaşlarımıza Yönelik Temizlik, Hijyen Seti Dağıtım
24. İl Genelinde Hizmet Verme Amacıyla 11 Adet Şehir İçi Halk Otobüs Alımı

TEMMUZ- ARALIK 2023 DÖNEM TAHMİNLERİ

Bütçe Giderleri Tahmini Tablosu

<i>Tablo1: 2023 Yılı Başlangıç Ödeneği İle 2023 Yılı Ocak-Haziran Gerçekleşme Tablosu</i>			
<i>BÜTÇE TERTİBİ</i>	2023	2023	2023
	Başlangıç Ödeneği	Ocak- Haziran Gerçekleşen	Temmuz- Aralık Tahmini
<i>01-Personel Giderleri</i>	182.780.000,00	104.430.314,50	212.500.000,00
<i>02-SGK Devlet Prim Giderleri</i>	23.950.000,00	14.595.668,07	20.000.000,00
<i>03-Mal ve Hizmet Alım Giderleri</i>	916.220.000,00	481.931.113,60	570.000.000,00
<i>04-Faiz Gideri</i>	50.000.000,00	40.451.542,79	75.000.000,00
<i>05-Cari Transfer</i>	184.600.000,00	73.780.143,31	180.000.000,00
<i>06-Sermaye Giderleri</i>	572.410.000,00	352.723.659,19	600.000.000,00
<i>07-Sermaye Transferi</i>	30.000,00	0,00	0,00
<i>08-Borç Verme</i>	10.010.000,00	39.000.000,00	30.000.000,00
<i>09-Yedek Ödenekler</i>	160.000.000,00	0,00	0,00
TOPLAM	2.100.000.000,00	1.106.912.441,46	1.687.500.000,00

Bütçe giderlerinin Ocak-Haziran dönemi gerçekleştirmeleri ve Temmuz-Aralık döneminde tahmini olarak gerçekleşecek giderler aşağıdaki tabloda gösterilmiştir. İlk 6 aylık dönemde 1.106.912.441,46 TL gerçekleşen bütçe giderinin gerçekleşme oranının yılsonu toplam ödeneğin % 133 oranında gerçekleşeceği öngörülmektedir.

Bütçe Gelir Tahmini Tablosu

Bütçe giderlerinin Ocak-Haziran dönemi gerçekleştirmeleri ve Temmuz-Aralık döneminde tahmini olarak gerçekleşecek giderler aşağıdaki tabloda gösterilmiştir. İlk 6 aylık dönemde 930.113.374,54TL gerçekleşen bütçe giderinin gerçekleşme oranının yılsonu toplam ödeneğin % 117 oranında gerçekleşeceği öngörülmektedir.

Tablo15: 2023 Yılı Başlangıç Ödeneği İle 2023 Yılı Ocak-Haziran Gerçekleşme Tablosu

Bütçe Tertibi	2023	2023	2023
	Başlangıç Ödeneği	Ocak-Haziran Gerçekleşen	Temmuz- Aralık Tahmini
01.Vergi Gelirleri	17.380.000,00	2.883.241,32	35.000.000,00
02.Sosyal Güvenlik Geliri	0,00	0,00	0
03.Teşebbüs ve Mülkiyet Geliri	24.085.000,00	22.946.342,35	40.000.000,00
04.Alınan Bağış ve Yardımlar ile Özel Gelirler	129.433.169,18	35.719.290,55	100.000.000,00
05. Diğer Gelirler	1.550.745.000,00	857.316.721,38	900.000.000,00
06. Sermaye Gelirleri	490.000,00	11.248.973,45	10.000.000,00
08.Alacaklardan Tahsilat	0,00	0,00	0,00
09.Red ve İadeler (-)	0,00	0,00	0,00
TOPLAM	1.722.133.169,18	930.113.374,54	1.085.000.000,00

2023 yılı Sosyal ve Kültürel İş ve Hizmet programlarında yer alan faaliyetlerimiz.

1. Artuklu Gençlik Merkezi Dil Kursları (İngilizce, Almanca, Rusça)
2. Artuklu Gençlik Merkezinde Müzik Aletleri Eğitimi (Keman, Bağlama, Darbuka, Gitar, Erbane, Piyano)
3. Artuklu Gençlik Merkezimizde Kitap Okuma Eğitimi
4. Artuklu Gençlik Merkezimizde Münazara Eğitimi
5. Artuklu Gençlik Merkezimizde YKS ye yönelik Eğitim

Finansman Tahmini Tablosu

2023 yılında gider bütçemiz Ocak-Haziran ve Temmuz-Aralık dönemi dahil olmak üzere toplam 2.794.412.441,46 TL olarak öngörülmüştür. Gelir bütçemiz ise 2.015.113.374,54 TL olarak öngörülmektedir.

TEMMUZ-ARALIK 2023 DÖNEMİNDE YÜRÜTÜLECEK FAALİYETLER

2023 yılı Performans Programı ve bütçeyle uyumlu bir şekilde hazırlanan iş programında öngörülen faaliyet, projeler, kültürel sosyal ve hizmet projeleri yürütülmeye devam edecektir.

1. Kadın Konuk Evi
2. Yeşilli Kapalı Semt Pazarı
3. Artuklu İlçesi Otopark Yapım İşi (Devam)
4. Mazıdağı Kapalı Semt Pazarı ve Müştemilat Yapım İşi
5. Mardin Orman Bölge Parkı Yapım İşi
6. Dargeçit İlçemizde Kapalı Semt Pazarı
7. Mardin İl Geneli BSK Yapım İşi
8. Mardin İl Geneli Sathi Kaplama Yapım İşi
9. Çocuk Oyun Parkları
10. Tarihi Dokuyu Bozan Siluti Bozan Yapımların Yıkımı
11. Almanca Kursları
12. Kızıltepe Gençlik merkezi kurslarımız
13. Gitar Kursları
14. Kızıltepe Kadın ve Aile Merkezi Kursları
15. Nusaybin Kadın ve Aile Merkezi Kursları
16. Ömerli Kadın ve Aile Merkezi Kursları
17. Nusaybin Gençlik Merkezi Kursları
18. Açık Hava Sinema Gösterisi
19. Boncuklu Tarla Yapım İşi
20. Mardin İl Geneli Durak Alımı ve Montaj Yapım İşi
21. İlimiz Kadınlarmıza Yönelik El İşi Kursları
22. İlimiz Gençlerimize Yönelik Gezi Turları
23. İlimiz Gençlerimize Yönelik Yaz Spor Kursları
24. İlimiz Gençlerimize Yönelik Müzikal Kurslarımız

GİDER GELİŞİM RAPORU

KODU	AÇIKLAMA	2022		2023		Şubat		Mart		Nisan		Mayıs		Haziran		Geriye Kalan		Artes Oranı	Geriye Kalan		
		Geriye Kalan	2022	2023	2022	2023	2022	2023	2022	2023	2022	2023	2022	2023	2022	2023	2022		2023	2022	2023
0 1	Personel Gideri	18.026.976,89	4.301.946,64	8.600.846,0	19.992.704,98	7.381.632,09	15.734.482,75	7.381.632,09	15.734.482,75	6.078.810,23	21.885.380,84	4.479.391,75	5.964.575,5	24.506.482,30	18.026.976,89	104.430.314,50	0	579,3002	14.073,0	78.349.885,50	
0 1	Mevcutlar	1.176.644,95	2.960.847,77	6.115.154,3	3.371.363,54	5.025.502,74	6.951.037,44	3.303.747,99	6.951.037,44	2.619.544,95	5.453.816,34	2.585.736,32	2.385.736,3	6.127.686,52	1.176.644,95	34.884.110,70	0	2964,710	76.644,9	-34.884.110,70	
0 2	Statüsel Personel	12.957.437,62	1.284.542,54	2.170.141,2	1.999.532,29	12.026.582,29	455.331,38	6.470.415,38	130.871,00	6.614.522,69	131.222,87	6.365.387,55	131.222,87	6.395.074,33	12.957.437,62	38.088.896,36	0	299,5339	371.02,5	-38.088.896,36	
0 3	İşçiler	1.141.110,10	2.142.519,7	2.142.519,7	2.317.775,73	2.805.932,77	2.805.932,77	2.805.932,77	2.805.932,77	3.246.176,85	1.681.362,49	1.976.575,23	1.681.362,49	11.853.823,72	0,00	#DEĞERİ	0	300,0000	62,38	#DEĞERİ	
0 4	Geçici Personel	521.754,63	0,00	0,00	0,00	0,00	0,00	0,00	0,00	0,00	0,00	0,00	0,00	0,00	521.754,63	0,00	0	448,265	37	0,00	
0 5	Diğer Personel	71.556,23	126.157,88	126.157,88	72.841,03	135.687,18	250.336,68	135.687,18	250.336,68	82.304,43	153.876,54	81.070,07	154.654,42	81.070,07	6.008.932,45	932.590,43	0	15,52006	2.871,06	-932.590,43	
0 6	Diğer Personel	937.712,94	1.065.551,3	1.065.551,3	1.156.924,56	2.841.829,62	1.156.924,56	2.841.829,62	1.156.924,56	1.068.452,66	2.405.983,98	695.381,09	1.943.105,08	4.174.009,36	2.244.938,45	14.595.668,07	0	650,1389	1.244,93	9.354.331,93	
0 7	Diğer Personel	329.731,68	725.572,88	725.572,88	425.150,38	633.732,69	855.440,67	425.150,38	633.732,69	336.945,91	663.191,11	319.370,82	755.552,37	186.801,80	4.293.492,35	298,421	295	43,1982	4.293,492,35	-4.293.492,35	
0 8	Diğer Personel	192.134,47	29.335,97	29.335,97	30.415,26	1.781.961,06	80.696,11	94.629,59	18.823,24	18.823,24	922.710,40	18.823,86	922.419,76	3.295.373,40	5.514.232,85	167,224	104	4.204,42	5.514.232,85	-5.514.232,85	
0 9	Diğer Personel	588.767,79	308.666,28	308.666,28	681.338,92	407.799,63	605.616,36	377.094,64	707.665,51	820.082,47	357.083,41	357.083,41	2.496.237,23	0,00	4.769.606,63	#SAYI	100,0000	100,0000	4.769.606,63	-4.769.606,63	
0 10	Diğer Personel	0,00	0,00	0,00	0,00	0,00	0,00	0,00	0,00	0,00	0,00	0,00	0,00	0,00	0,00	#SAYI	50,0000	50,0000	0,00	0,00	
0 11	Diğer Personel	205.190.659,11	0,00	0,00	0,00	0,00	0,00	0,00	0,00	0,00	0,00	0,00	0,00	205.190.659,11	0,00	0	0	212,239	0,00	0,00	
0 12	Diğer Personel	498.817,28	5.414.772,66	27.000.300,48	27.693.397,32	69.766.339,17	31.211.605,74	77.777.641,60	32.423.668,13	45.960.989,7	77.777.641,60	32.423.668,13	62.486.335,52	72.757.578,37	498.817,28	481.931.113,60	0	9641,75	1.101,18	434.288.886,4	
0 13	Diğer Personel	41.882.202,24	0,00	0,00	0,00	0,00	0,00	0,00	0,00	0,00	0,00	249.408,64	0,00	41.882.202,24	0,00	0	0	797,76	0,00	0,00	
0 14	Diğer Personel	86.601,33	20.882.666,87	14.405,49	12.493,06	6.394,63	6.394,63	64.162,99	19.609,84	40.871,54	104.501,66	18.388,26	14.096,43	18.388,26	86.601,33	192.468.709,14	0	222,398	67	192.468.709,14	
0 15	Diğer Personel	86.150.927,56	120.621,25	8.881.015,6	4.044.428,27	7.444.550,12	4.333.102,21	16.320.006,59	7.671.240,66	8.688.132,04	2.346.637,24	5.509.246,36	2.346.637,24	8.075.242,25	86.150.927,56	247.218,02	0	1.697,33	3.153	-247.218,02	
0 16	Diğer Personel	1.376.805,63	4.658.480,5	4.658.480,5	15.950.661,15	41.793.996,37	16.450.106,28	31.762.297,48	18.776.848,2	34.783.665,66	16.801.253,05	38.766.008,9	16.801.253,05	39.815.894,01	2.660.526,11	56.318.196,36	0	80,7530	72,44	-56.318.196,36	
0 17	Diğer Personel	41.300,00	620.914,00	620.914,00	329.486,85	1.075.789,00	676.865,48	711.865,18	453.640,98	317.962,62	574.516,40	1.417.385,89	574.516,40	1.295.210,29	11.994.176,28	191.380.343,01	0	327,57	3,89	191.380.343,01	
0 18	Diğer Personel	51.123,50	2.078.937,8	2.078.937,8	2.388.436,55	3.955.711,90	1.282.066,65	5.535.559,20	4.577.438,94	2.098.025,03	1.747.555,32	4.781.274,63	1.747.555,32	4.584.713,65	11.179.274,05	23.004.342,30	0	205,758	7.019,27	-23.004.342,30	
0 19	Diğer Personel	1.388.179,40	0,00	847.370,46	1.791.449,14	2.699.366,47	247.410,60	1.563.389,86	2.594.641,76	2.350.483,93	3.325.380,64	2.350.483,93	5.364.195,65	0,00	13.233.277,79	#SAYI	1	0,00	-13.233.277,79		
0 20	Diğer Personel	0,00	0,00	0,00	0,00	0,00	0,00	0,00	0,00	0,00	0,00	0,00	0,00	0,00	0,00	0	0	98,7782	56,70	0,00	
0 21	Diğer Personel	520.987,08	6.395.681,0	6.395.681,0	6.395.681,0	6.395.681,0	6.395.681,0	6.395.681,0	6.395.681,0	6.395.681,0	6.395.681,0	6.395.681,0	6.395.681,0	6.395.681,0	520.987,08	40.451.542,79	0	776,404	520,987	9.548.457,21	
0 22	Diğer Personel	3209474,55	3209474,55	3209474,55	3209474,55	3209474,55	3209474,55	3209474,55	3209474,55	3209474,55	3209474,55	3209474,55	3209474,55	3209474,55	3209474,55	0,00	0	3,20947	4,55	0,00	
0 23	Diğer Personel	0,00	0,00	0,00	0,00	0,00	0,00	0,00	0,00	0,00	0,00	0,00	0,00	0,00	0,00	0	0	0,00	0,00	0,00	
0 24	Diğer Personel	0,00	0,00	0,00	0,00	0,00	0,00	0,00	0,00	0,00	0,00	0,00	0,00	0,00	0,00	0,00	0	0	0,00	0,00	
0 25	Diğer Personel	26.999.716,21	26.999.716,21	26.999.716,21	26.999.716,21	26.999.716,21	26.999.716,21	26.999.716,21	26.999.716,21	26.999.716,21	26.999.716,21	26.999.716,21	26.999.716,21	26.999.716,21	26.999.716,21	0,00	0	0	3,20947	4,55	0,00
0 26	Diğer Personel	1.088.709,54	1.088.709,54	1.088.709,54	1.088.709,54	1.088.709,54	1.088.709,54	1.088.709,54	1.088.709,54	1.088.709,54	1.088.709,54	1.088.709,54	1.088.709,54	1.088.709,54	1.088.709,54	0,00	0	0	0,00	0,00	0,00
0 27	Diğer Personel	3.270.903,74	3.270.903,74	3.270.903,74	3.270.903,74	3.270.903,74	3.270.903,74	3.270.903,74	3.270.903,74	3.270.903,74	3.270.903,74	3.270.903,74	3.270.903,74	3.270.903,74	3.270.903,74	0,00	0	0	0,00	0,00	0,00
0 28	Diğer Personel	6.674.098,00	6.674.098,00	6.674.098,00	6.674.098,00	6.674.098,00	6.674.098,00	6.674.098,00	6.674.098,00	6.674.098,00	6.674.098,00	6.674.098,00	6.674.098,00	6.674.098,00	6.674.098,00	0,00	0	0	0,00	0,00	0,00
0 29	Diğer Personel	7.582.000,00	7.582.000,00	7.582.000,00	7.582.000,00	7.582.000,00	7.582.000,00	7.582.000,00	7.582.000,00	7.582.000,00	7.582.000,00	7.582.000,00	7.582.000,00	7.582.000,00	7.582.000,00	0,00	0	0	0,00	0,00	0,00

Kar Amacı	7.582.000,00	0,00	472.000,00	40.500,00	23.433.670,08	100.000,00	32.300,00	0,00	30.000,00	3.266.799,00	6.550.000,00	3.266.799,00	120.000,00	7.582.000,00	30.658.170,08	404.3546568	-6.582.000,00	0,658.170,08
Glitemeyen Kuruluşlara Yapılan Transferler																		
Hava Halkına Yapılan Transferler	13.180.803,35	0,00	0,00	0,00	0,00	7.560.000,00	0,00	0,00	778.000,00	11.000,00	15.811.000,00	11.000,00	0,00	16.589.000,00	16.589.000,00	125.8572756	-5.180.803,35	-16.589.000,00
Gayrimenkul Alınan ve Alınan ve Kamulaştırma	81.087.900,49	842.331,01	3.218.567,46	1.069.635,73	2.970.256,38	1.271.008,17	2.582.800,20	919.400,38	2.377.164,57	4.539.213,93	2.746.503,36	4.539.213,93	4.815.718,31	18.710.980,28	18.710.980,28	23.07493494	195.082.099,51	-18.710.980,28
Sermaye Giderleri	99.474,00	572.410.000,00	14.981.854,06	3.636.940,40	15.507.309,38	1.896.706,72	75.504.790,45	20.944.372,25	77.202.790,67	19.394.237,87	43.024.290,87	34.711.825,41	126.102.623,76	352.725.659,19	352.725.659,19	3545887963	11.950,526,00	219.686.340,81
Mümlül Alınan	141.303,02	0,00	0,00	0,00	58.882,00	0,00	2.834.981,31	99.474,00	38.472.956,00	0,00	6.134.767,80	0,00	0,00	47.501.587,11	47.501.587,11	386168237	41.303,02	-47.501.587,11
Gayri Maddi Hak Alınan	21.179.237,87	140.420,00	0,00	0,00	0,00	0,00	0,00	885,02	0,00	0,00	0,00	0,00	0,00	0,00	0,00	0	-18.179,237,87	0,00
Gayrimenkul Alınan ve Kamulaştırma	73.815.077,48	0,00	0,00	0,00	1.384.425,00	335.000,00	1.010.000,00	200.000,00	21.924.669,86	19.394.237,87	0,00	1.250.000,00	0,00	73.815.077,48	24.319.094,86	32,94597214	181.194,922,52	-24.319.094,86
Gayrimenkul Sermaye Üretim Giderleri	825.717,02	363.397,84	13.981.854,06	2.811.223,38	14.064.002,38	1.561.706,72	72.059.809,14	20.644.015,23	16.805.164,81	18.144.237,87	35.987.385,43	18.144.237,87	124.313.996,28	825.717,02	277.212.212,10	3387230266	5.184,282,98	-277.212.212,10
Gayrimenkul Büyük Önemli Transferleri	0,00	0,00	0,00	825.717,02	0,00	0,00	0,00	0,00	0,00	0,00	902.137,64	0,00	1.788.627,48	0,00	2.690.765,12	#SAYI00	20.000,00	-2.690.765,12
Yurtiçi Sermaye Transferleri	0,00	30.000,00	0,00	0,00	0,00	0,00	0,00	0,00	0,00	0,00	0,00	0,00	0,00	0,00	0,00	#SAYI00	20.000,00	30.000,00
Borç Verme	5.000.000,00	0,00	0,00	0,00	9.000.000,00	2.800.000,00	5.000.000,00	2.200.000,00	11.000.000,00	0,00	7.000.000,00	0,00	1.788.627,48	5.000.000,00	33.788.627,48	675,7725496	4.980,000,00	-33.788.627,48
Yurtiçi Borç Verme	0,00	0,00	0,00	0,00	9.000.000,00	2.800.000,00	5.000.000,00	2.200.000,00	11.000.000,00	0,00	7.000.000,00	0,00	0,00	0,00	32.000.000,00	#SAYI00	97.000,000,00	-32.000.000,00
Yatılı Ödenek	0,00	160.000.000,00	0,00	0,00	0,00	0,00	0,00	0,00	0,00	0,00	0,00	0,00	0,00	0,00	160.000.000,00	#SAYI00	2.000,000,00	160.000.000,00
Personel Giderlerini Karşılama Ödenekleri	0,00	0,00	0,00	0,00	0,00	0,00	0,00	0,00	0,00	0,00	0,00	0,00	0,00	0,00	0,00	#SAYI00	90.000,000,00	0,00
Yatılı Ödenek	0,00	0,00	0,00	0,00	0,00	0,00	0,00	0,00	0,00	0,00	0,00	0,00	0,00	0,00	0,00	#SAYI00	5.000,000,00	0,00
Diğer Yatılı Ödenek	18.026.976,89	0,00	0,00	0,00	0,00	0,00	0,00	0,00	0,00	0,00	0,00	0,00	0,00	0,00	0,00	#SAYI00	14.073,023,11	0,00

GELİR GELİŞİM RAPORU

KODU	AÇIKLAMA	2022		2023		Ocak Gelişleşme		Şubat Gelişleşme		Mart Gelişleşme		Nisan Gelişleşme		Mayıs Gelişleşme		Haziran Gelişleşme		Gelişleşme Toplam		Arts Oranım	Gelişleşme		
		Gelişleşme	%	Başlangıç Öden eği	2023	2022	2023	2022	2023	2022	2023	2022	2023	2022	2023	2022	2023	2022	2023		%	2022	2023
011	Vergi Gelirleri	2.235.100,91	128,99	2.235.100,91	362.808,01	287.309,34	310.195,10	528.727,00	310.195,10	287.309,34	362.808,01	428.114,32	615.271,10	785.852,92	330.399,02	680.234,62	2.235.100,91	2.883.241,32	128,99	1.349.324,35	82,62	14.498.788,68	2.008.824,92
021	Mülkiyet Üzerinden Alınan Vergiler	1075,65	2,010	563,51	0,000	0,000	0,000	0,000	0,000	0,000	0,000	0,000	344,80	0,000	167,34	0,000	1075,65	1.175,08	109,24	2.494.917,42	371,3	2.008.824,92	2,008.824,92
031	Dahilde Alınan Mal ve Hizmet Vergileri	1.225.082,38	6,280	77.807,21	138.934,57	116.811,50	167.623,91	372.741,28	161.825,68	116.811,50	167.623,91	265.151,46	446.985,19	610.147,66	142.992,92	473.334,98	1.225.082,38	1.817.018,26	148,31	5.215.057,32	80,23	4.462.981,74	4.462.981,74
061	Harçlar	1.008.942,68	9,090	137.749,13	175.926,70	170.697,84	195.184,10	155.986,72	148.369,42	170.697,84	195.184,10	162.962,86	167.941,11	175.705,26	187.238,76	206.899,64	1.008.942,68	1.065.047,98	105,56	2.494.917,42	88,02	8.024.952,02	8.024.952,02
073	Teşebbüs ve Mülkiyet Gelirleri	6.319.138,86	24,083	2.071,50	8.771.277,71	733.984,57	1.850.688,32	1.767.087,97	7.457.746,19	733.984,57	1.850.688,32	1.767.087,97	838.806,71	1.577.044,35	801.303,39	1.521.897,81	6.319.138,86	22.946.342,35	363,12	6.870.057,46	451,5	1.138.657,65	1.138.657,65
083	Mal ve Hizmet Satış Gelirleri	2.838.942,54	17,905	448.141,97	4.571.812,38	451.278,91	535.744,79	866.753,17	7.069.797,88	451.278,91	535.744,79	419.866,09	437.488,10	657.840,59	215.414,30	659.288,29	2.838.942,54	14.202.106,23	500,26	-71.082,09	564,8	3.702.893,77	3.702.893,77
093	Kurumlar Hasılatı	1.071.082,09	2,000	99.949,00	309.267,21	208.743,36	320.523,38	202.072,46	229.599,37	208.743,36	320.523,38	291.837,85	204.994,61	455.682,28	237.789,35	504.372,01	1.071.082,09	2.111.282,10	197,11	-1.531.214,51	674	-111.282,10	-111.282,10
095	Kurumlar Karı	1.531.214,51	0	1.330,44	3.143.248,89	760,00	103.816,44	30.290,92	55.947,60	760,00	103.816,44	82.804,24	51.312,60	105.783,88	46.179,80	84.636,92	1.531.214,51	3.576.237,97	233,55	2.747.375,68	564,8	3.702.893,77	3.702.893,77
096	Kırsal Gelirleri	877.624,32	17,280	192.967,94	746.830,59	73.202,30	890.603,71	59.322,16	102.401,34	73.202,30	890.603,71	685.003,88	165.011,40	355.637,64	301.646,54	273.040,59	877.624,32	3.053.317,45	347,92	-275,40	990,4	3.053.517,45	3.053.517,45
099	Diğer Teşebbüs ve Mülkiyet Gelirleri	275,4	2,010	0,000	121.769,96	0,000	118,64	0,000	0,000	0,000	0,000	420,00	0,000	2.099,96	275,40	560,00	275,4	3.198,60	11,61	15.739.661,56	379,1	-3.198,60	-3.198,60
099	Alınan Bağış ve Yardımlar ile Özel Gelirler	20.939.661,56	6,280	792.640,82	121.769,96	2.545.339,20	13.281.754,36	2.131.815,30	286.120,09	2.545.339,20	13.281.754,36	3.315,99	3.315,99	15.857.818,42	8.642.852,62	6.011.309,67	20.939.661,56	35.719.290,55	170,38	15.939.661,56	198,6	35.719.290,55	35.719.290,55
099	Kurumlarda nve Kişilerden Alınan Yardım ve Bağışlar	88.000,00	0,000	0,000	0,000	0,000	0,000	0,000	0,000	0,000	0,000	0,000	0,000	88.000,00	0,000	0,000	88.000,00	0,000	0	199.061,035	0	0,000	0,000
099	Diğer Gelirler	528.950.964,79	75,612	70.893,023	143.154,167	92.230.654,64	114.634.305,19	75.612,178	136.815.349,10	92.230.654,64	114.634.305,19	80.445,30	76.201,835	25.662.900,28	134.048.141,27	228.130.572,88	528.950.964,79	757.316.721,38	143,17	891.423,31	333,2	757.316.721,38	757.316.721,38
099	Faiz Gelirleri	5.408.576,69	53,806	53.806,91	538.203,61	1.088.387,70	702.757,43	776.596,63	863.945,92	1.088.387,70	702.757,43	823.430,63	1.296.032,28	291.526,78	1.360.322,54	305.320,89	5.408.576,69	3.477.811,91	64,30	174.705.823,49	795,3	3.477.811,91	3.477.811,91
099	Kırsal Kurumlarda n Alınan Paylar	521.606.176,51	70,050	84.188	142.025.522,85	91.020.298,37	113.605.729,12	74.121,070	135.714.152,52	91.020.298,37	113.605.729,12	79.544,40	74.489,697	125.174.389,17	132.380.016,12	227.098.925,97	521.606.176,51	851.457.281,03	163,23	-14.175,76	757,6	851.457.281,03	851.457.281,03
099	Para Cezaları	464.175,76	89,370	370,35	380.948,55	65.791,16	203.925,83	118.498,40	64.821,34	65.791,16	203.925,83	133.661,71	26.872,09	79.998,55	113.543,66	322.345,15	464.175,76	1.205.705,33	259,75	23.777.964,17	189,4	1.205.705,33	1.205.705,33
099	Diğer Çeşitli Gelirler	1.472.035,83	199,461	209.492,62	209.492,62	66.177,41	121.888,81	595.815,75	172.429,12	66.177,41	121.888,81	131.145,91	389.233,83	116.985,78	194.238,95	403.980,87	1.472.035,83	1.175.923,11	79,884	3.020.400,00	156,4	1.175.923,11	1.175.923,11
099	Sermaye Gelirleri	4.500.000,00	4,500	0,000	0,000	0,000	0,000	0,000	0,000	0,000	0,000	0,000	0,000	0,000	0,000	0,000	4.500.000,00	4.500.000,00	249,97	43.520.400,00	156,4	43.520.400,00	43.520.400,00
099	Tasınmaz Satış Gelirleri	45.000.000,00	45,000	0,000	0,000	0,000	0,000	0,000	0,000	0,000	0,000	0,000	0,000	0,000	0,000	0,000	45.000.000,00	11.248.973,45	24,997	1.349.324,35	718,8	11.248.973,45	11.248.973,45



MARDİN BÜYÜKŞEHİR BELEDİYESİ

İSTASYON MAH. 1.CAD. NO:54/A
INFO@MARDİN.BEL.TR